

Sun Java Enterprise System

說明文件藍圖

本藍圖會標識出可用於協助您的企業安裝與使用 Sun Java™ Enterprise System 的說明文件。本藍圖的組織方式是依照 Java Enterprise System 生命週期所進行。

本藍圖將 Java Enterprise System 生命週期分為三個主要階段：分析與計劃，部署 Java Enterprise System 以及操作已部署的 Java Enterprise System。本藍圖包含下列章節，說明 Java Enterprise System 生命週期的主要階段：

- [第 2 頁的「Java Enterprise System 分析與計劃」](#) 涵蓋您在分析業務需求並計劃 Java Enterprise System 部署時所需要執行的工作。
- [第 5 頁的「Java Enterprise System 部署」](#) 涵蓋了您在實行部署設計時執行的工作，其中包括開發詳細的部署計劃、安裝 Java Enterprise System 元件產品以及配置已安裝的元件產品。
- [第 10 頁的「Java Enterprise System 作業」](#) 涵蓋您在操作 Java Enterprise System 時，會定期執行的工作。
- [第 12 頁的「Java Enterprise System 說明文件集」](#) 列出了所有可用的 Java Enterprise System 文件。

若要使用此藍圖，請至涵蓋您感興趣的生命週期階段的章節中。在那個章節中，您會找到涵蓋該生命週期階段的 Java Enterprise System 文件清單。

Java Enterprise System 分析與計劃

Java Enterprise System 是由軟體元件所組成，例如 Sun Java System Directory Server 5 2004Q2 和 Sun Java System Identity Server 2004Q2。若要符合不同企業間的運算需求，可以使用許多不同的方式安裝與配置 Java Enterprise System 元件產品。

每個企業會評估其本身的業務需求並計劃其本身的 Java Enterprise System 部署。每個企業的最佳部署要視 Java Enterprise System 提供的企業服務類型、使用者數目、可用的硬體種類以及類似的考量而定。

圖 1 顯示瞭解有關 Java Enterprise System 以及設計符合企業運算需求之部署的工作流程。涵蓋這些工作的文件已列於**表 1**中。

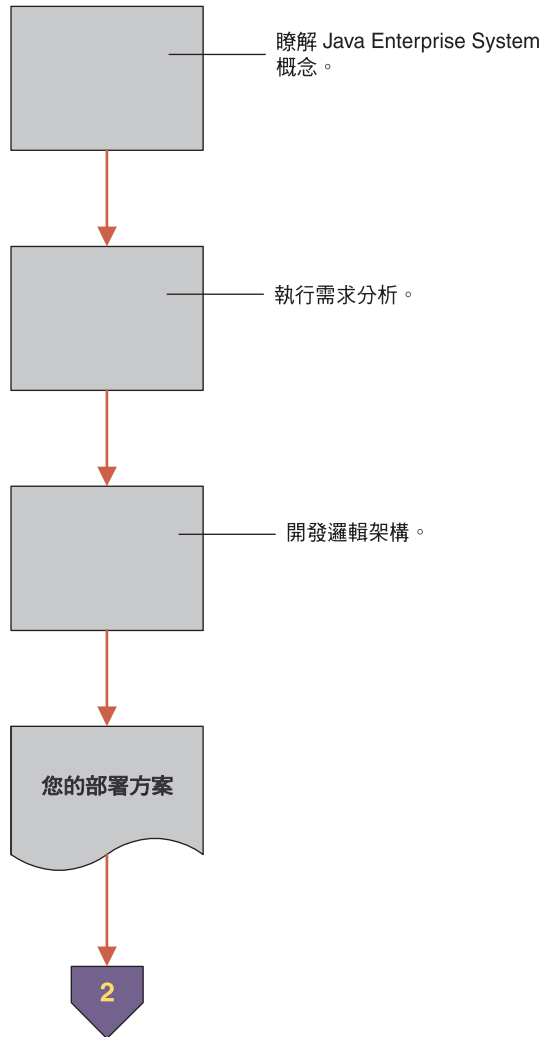
圖 1 Java Enterprise System 分析與計劃工作流程

表 1 列出協助您設計 Java Enterprise System 部署的文件。如需分析與計劃工作的流程圖，請參閱圖 1。

注意 在表 1 中列出的文件並未譯成所有語言。如需有關已翻譯文件的摘要，請參閱第 12 頁的「Java Enterprise System 說明文件集」。

表 1 Java Enterprise System 分析與計劃說明文件

| 關於以下主題的資訊 ... | 參考文件 | 參考章節 |
|------------------------------------|--|---|
| Java Enterprise System 其中的概念 | <i>Java Enterprise System 2004Q2 技術摘要</i> | 第 1 章「簡介」介紹 Java Enterprise System 所提供的服務、Java Enterprise System 元件產品以及 Java Enterprise System 生命週期。第 2 章「Java Enterprise System 架構」說明 Java Enterprise System 在企業環境中操作的方式。第 3 章「系統層功能」討論重要的功能。 附錄 A 提供有關元件產品的詳細資訊。 |
| | <i>Sun Java System Communications Services 6 2004Q2 Enterprise Deployment Planning Guide</i> | 第 1 章「Understanding Communications Services」介紹 Java Enterprise System 通訊服務。 |
| 需求分析，包括開發業務需求、開發使用案例、使用者分析以及開發系統需求 | <i>Java Enterprise System 2004Q2 技術摘要</i> | 第 3 章「系統層功能」討論在您開始計劃進程之前，應該瞭解的重要功能。第 4 章「生命週期概念」說明分析與計劃階段如何符合 Java Enterprise System 生命週期。 |
| | <i>Java Enterprise System 部署計劃白皮書</i> | 第 1 章介紹部署計劃，第 2 章的內容涵蓋分析業務問題，而第 3 章的內容則涵蓋開發技術需求。 |
| | <i>Sun Java System Communications Services 6 2004Q2 Enterprise Deployment Planning Guide</i> | 第 2 章「Analyzing Your Enterprise's Requirements」涵蓋分析通訊服務的企業需要。 |
| 開發邏輯架構 | <i>Java Enterprise System 部署計劃白皮書</i> | 第 4 章涵蓋開發邏輯架構的內容。 |
| | <i>Sun Java System Communications Services 6 2004Q2 Enterprise Deployment Planning Guide</i> | 第 3 章「Understanding Product Requirements and Considerations」及第 4 章「Developing a Communications Services Logical Architecture」涵蓋了通訊服務的特定考量。 |

Java Enterprise System 部署

若要部署 Java Enterprise System，您可以開發部署架構，然後開發詳細的低層部署計劃。您的詳細部署計劃包括當您執行安裝程式以及配置工具時，必須提供的配置資訊。在準備詳細的部署計劃之後，您可以安裝與配置元件產品。您也可以自訂元件產品並開發使用 Java Enterprise System 服務的自訂應用程式。

[圖 2](#) 顯示用於部署 Java Enterprise System 的工作流程。涵蓋這些工作的文件已列於 [表 2](#) 中。

圖 2 Java Enterprise System 部署工作流程

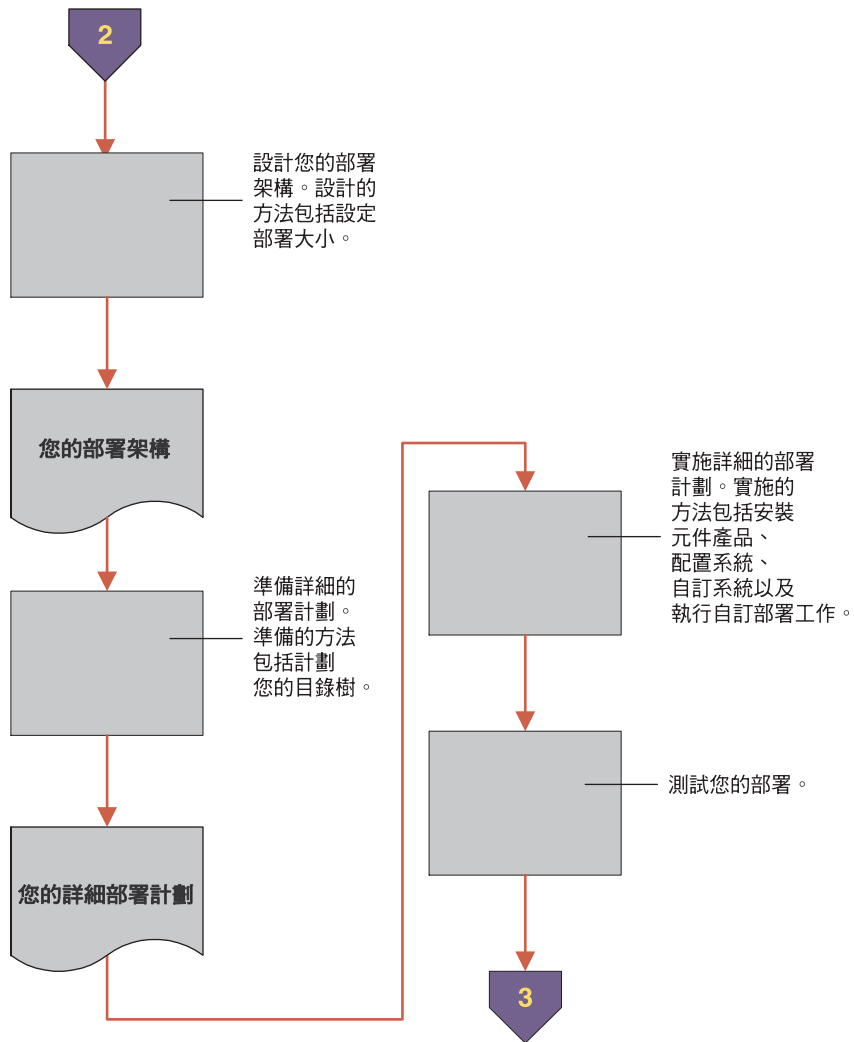


表 2 列出協助您部署 Java Enterprise System 的文件。如需部署工作的流程圖，請參閱圖 2。

注意 在表 2 中列出的文件並未譯成所有語言。如需有關已翻譯文件的摘要，請參閱第 12 頁的「Java Enterprise System 說明文件集」。

表 2 Java Enterprise System 部署說明文件

| 關於以下主題的資訊 ... | 參考文件 | 參考章節 |
|-------------------|--|--|
| 開發部署架構，包括確定部署大小 | <i>Java Enterprise System 部署計劃白皮書</i> | 第 5 章「設計部署架構」。 |
| 準備詳細的部署計劃，包括計劃目錄樹 | <i>Sun Java System Communications Services 6 2004Q2 Enterprise Deployment Planning Guide</i> | 第 3 章「Understanding Product Requirements and Considerations」介紹 Java Enterprise System 的身份概念，並討論計劃利用 Java Enterprise System 身份識別功能的 LDAP 目錄樹。 |
| | <i>Sun Java System Communications Services 6 2004Q2 Schema Migration Guide</i> | 第 1 章「Schema Migration Overview」涵蓋和 Java Enterprise System 一起使用的 LDAP 目錄模式，並選擇利用 Java Enterprise System 身份識別功能的模式。 |
| | <i>Sun Java System Communications Services 6 2004Q2 Schema Reference</i> | 第 1 章到第 5 章提供有關和 Java Enterprise System 一起使用的 LDAP 目錄模式的詳細參考資訊。 |
| | <i>Sun Cluster 軟體安裝指南 (適用於 Solaris 作業系統)</i> | 第 1 章「計劃 Sun Cluster 配置」和附錄 A「Sun Cluster 安裝和配置工作表」。 |
| | <i>Sun Java System Calendar Server 6 2004Q2 Deployment Planning Guide</i> | 第 3-7 章涵蓋詳細部署計劃時所需要的資訊。 |
| | <i>Sun Java System Directory Server 5 2004Q2 Deployment Planning Guide</i> | 第 1 章「Directory Server Overview」。 |
| | <i>Sun Java System Directory Proxy Server 5 2004Q2 管理員指南</i> | 第 2 章「Directory Proxy Server 部署方案」。 |
| | <i>Sun Java System Identity Server 2004Q2 Deployment Planning Guide</i> | 第 2 章「Planning the Deployment」與第 5 章「Deployment Scenarios」。 |
| | <i>Sun Java System Messaging Server 6 2004Q2 Deployment Planning Guide</i> | 第 3、第 4、第 5 和第 6 章涵蓋詳細部署計劃中所需要的資訊。 |

表 2 Java Enterprise System 部署說明文件 (續)

| 關於以下主題的資訊 ... | 參考文件 | 參考章節 |
|---------------------------------------|--|--|
| | <i>Sun Java System Communications Services 6 2004Q2 Schema Reference</i> | 第 1 章「Overview」包含 Sun ONE LDAP schema v.1 和 Sun ONE LDAP schema v.2 及其使用的說明。 |
| | <i>Sun Java System Portal Server 6 2004Q2 Deployment Planning Guide</i> | 第 4 章「Analyzing Your Portal Requirement」、第 5 章「Sizing Your Portal」和第 6 章「Understanding the Portal Deployment Process」。 |
| | <i>Java Enterprise System 2004Q2 安裝指南</i> | 第 2 章「準備安裝」、第 3 章「收集安裝和配置資訊」以及附錄 A 中的工作表。 |
| 安裝元件產品 | <i>Java Enterprise System 2004Q2 安裝指南</i> | 視您選擇的安裝模式而定，第 4 章、第 5 章或第 6 章。 |
| | <i>Sun Cluster 軟體安裝指南 (適用於 Solaris 作業系統)</i> | 第 1 章「計劃 Sun Cluster 配置」。 |
| 從 Java Enterprise System 2003Q4 升級 | <i>Java Enterprise System 2004Q2 安裝指南</i> | 第 8 章「從 Java Enterprise System 2003Q4 升級」。 |
| 在 Java Enterprise System 之前已安裝的遷移元件產品 | <i>Java Enterprise System 2004Q2 安裝指南</i> | 第 9 章「從 Java Enterprise System 之前的版本升級元件」。 |
| 解決安裝問題 | <i>Java Enterprise System 2004Q2 安裝指南</i> | 第 11 章「疑難排解」。 |
| 配置元件產品 | <i>Java Enterprise System 2004Q2 安裝指南</i> | 第 7 章「安裝後的配置和啟動」。 |
| | <i>Sun Cluster 軟體安裝指南 (適用於 Solaris 作業系統)</i> | 第 2 章「安裝與配置 Sun Cluster 軟體」。 |
| | <i>Sun Cluster 系統管理指南 (適用於 Solaris 作業系統)</i> | 第 1 章「管理 Sun Cluster 的簡介」。 |
| | <i>Sun ONE Application Server 7 管理員指南</i> | 第 1 部份「伺服器基礎與管理全域設定」。 |
| | <i>Sun Java System Calendar Server 6 2004Q2 管理指南</i> | 第 1 章中包含「Calendar Server 安裝與配置」一節。 |
| | <i>Sun Java System Directory Server 5 2004Q2 管理指南</i> | 整份指南介紹了 Sun Java System Directory Server 5 2004Q2 功能與管理工具。 |
| | <i>Sun Java System Identity Server 2004Q2 管理指南</i> | 第 1 章「產品概觀」簡介了管理 Sun Java System Identity Server 2004Q2 的資訊。 |
| | <i>Sun Java System Communications Services 6 2004Q2 User Management Utility Administration Guide</i> | 第 2 章說明如何配置 Sun ONE User Management Utility (使用者管理公用程式)。本指南也說明 User Management Utility 指令，包括語法和範例。 |

表 2 Java Enterprise System 部署說明文件 (續)

| 關於以下主題的資訊 ... | 參考文件 | 參考章節 |
|---------------------------------------|--|---|
| 配置單次登入 | <i>Java Enterprise System 2004Q2 技術摘要</i> | 第 3 章 「系統層功能」。 |
| | <i>Sun Java System Calendar Server 6 2004Q2 管理指南</i> | 第 8 章 「配置單次登入」 包含有關 Identity Server 單次登入的資訊。 |
| 配置代理伺服器驗證 | <i>Java Enterprise System 2004Q2 技術摘要</i> | 第 3 章 「系統層功能收集安裝和配置」。 |
| 自訂 Java Enterprise System 元件產品 | <i>Sun Java System Communications Express 6 2004Q2 Customization Guide</i> | 整份指南。涵蓋自訂 Communications Express 郵件、行事曆和通訊錄功能的 Web 介面。 |
| | <i>Sun Java System Messenger Express 6 2004Q2 Customization Guide</i> | 整份指南。涵蓋自訂 Messenger Express 的 Web 介面。 |
| | <i>Sun Java System Portal Server 6 2004Q2 Desktop Customization Guide</i> | 整份指南。涵蓋如何自訂 Portal Desktop。 |
| | <i>Sun Cluster 資料服務開發者指南 (適用於 Solaris 作業系統)</i> | 整份指南。涵蓋如何開發使用 Sun Cluster 資料服務的應用程式。 |
| 開發使用 Java Enterprise System 服務的自訂應用程式 | <i>Sun ONE Application Server 7 Developer's Guide</i> | 整份指南。涵蓋如何開發可部署至 Sun ONE Application Server 7 的應用程式。 |
| | <i>Sun Java System Identity Server 2004Q2 Developer's Guide</i> 和 <i>Sun Java System Identity Server 2004Q2 Developer's Reference</i> | 涵蓋如何開發使用 Java Enterprise System 身份識別服務的應用程式。 |
| | <i>Sun Java System Message Queue 3.5 SP1 C Client Developer's Guide</i> 和 <i>Sun Java System Message Queue 3.5 SP1 Java Client Developer's Guide</i> | 涵蓋如何開發使用 Java Enterprise System 訊息佇列服務的應用程式。 |
| | <i>Sun Java System Messaging Server 6 2004Q2 Developer's Reference</i> | 涵蓋如何開發使用 Messaging Server 的 Message Transfer Agent API 的應用程式。 |
| | <i>Sun Java System Portal Server 6 2004Q2 Developer's Guide</i> 和 <i>Sun Java System Portal Server Mobile Access 6 2004Q2 Developer's Guide</i> | 涵蓋如何開發具有入口網站通道功能的應用程式。 |

Java Enterprise System 作業

圖 3 會顯示您每天在操作 Java Enterprise System 時所執行的工作流程。涵蓋這些工作的文件已列於表 3 中。

圖 3 Java Enterprise System 作業工作流程

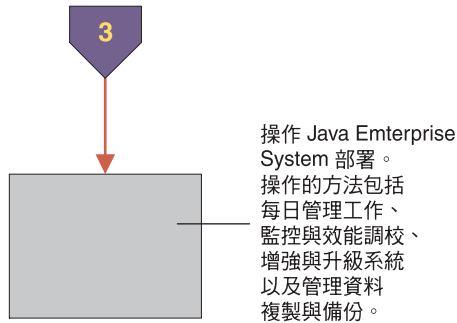


表 3 列出了涵蓋 Java Enterprise System 作業的文件。如需作業工作的流程圖，請參閱圖 3。

注意 在表 3 中列出的文件並未譯成所有語言。如需有關已翻譯文件的摘要，請參閱第 12 頁的「Java Enterprise System 說明文件集」。

表 3 Java Enterprise System 作業說明文件

| 關於以下主題的資訊 ... | 參考文件 | 參考章節 |
|-----------------------------------|---|--|
| 啓動與停止 Java Enterprise System 元件產品 | <i>Java Enterprise System 2004Q2 安裝指南</i> | 第 7 章「安裝後的配置和啓動」。 |
| 管理 Sun Cluster 軟體 | <i>Sun Cluster 系統管理指南(適用於 Solaris 作業系統)</i> | 整份指南。 |
| 管理 Application Server | <i>Sun ONE Application Server 7 管理員指南</i> | 第 1 部份「伺服器基礎與管理全域設定」包含適用於大部份 Java Enterprise System 部署的資訊。 |
| 管理 Calendar Server | <i>Sun Java System Calendar Server 6 2004Q2 管理指南</i> | 第 1 章「概觀」和第 10 章「管理 Calendar Server」包含適用於大部份 Java Enterprise System 部署的資訊。 |
| 管理 Directory Server | <i>Sun Java System Directory Server 5 2004Q2 管理指南</i> | 整份指南；涵蓋例如目錄樹結構、填入目錄、管理使用者帳號等主題。 |
| 管理 Identity Server | <i>Sun Java System Identity Server 2004Q2 管理指南</i> | 整份指南。 |
| 管理 Message Queue | <i>Sun Java System Message Queue 3.5 SP1 管理指南</i> | 整份指南。 |

Java Enterprise System 說明文件集

本節將說明 Java Enterprise System 組織的方式。您可以在一些文件集中找到 Java Enterprise System 的說明文件。有一個 Java Enterprise System 集合，其中包含了涵蓋整個系統的文件。另外還有元件產品集合，其中包含涵蓋詳細元件產品的文件。

表 4 包含了按集合列出的 Java Enterprise System 文件選集：

- 表中的第一個集合為 Java Enterprise System 集合。將會列出 Java Enterprise System 集合中的所有文件。
- 在 Java Enterprise System 集合之後，元件產品集合會以字母順序列出。在每個集合中，會列出最相關的文件。

表 4 中的文件可以透過以下網址 <http://docs.sun.com/prod/entsys.04q2> 與 http://docs.sun.com/prod/entsys.04q2?l=zh_TW 取得。您可以在線上閱讀這些文件或將這些文件下載以進行列印。

注意 在表 4 中列出的文件並未譯成所有語言。翻譯的策略如下：

- 所有文件皆有英文的版本。
 - Java Enterprise System 和所有元件產品的版本說明則有下列的語言版本：英文、法文、德文、西班牙文、日文、中文與韓文。
 - Java Enterprise System 集合中的文件則有下列的語言版本：英文、法文、德文、西班牙文、日文、中文與韓文。
 - 元件產品的安裝指南有下列的語言版本：英文、日文、中文與韓文。
 - 所有元件產品的部署指南有下列的語言版本：英文和日文。
 - 元件產品的管理指南有下列的語言版本：英文、日文、中文與韓文。
-

表 4 Java Enterprise System 說明文件

| 系統元件 | 說明文件集合 | 相關文件 |
|---|--|--|
| Java Enterprise System | Sun Java Enterprise System 2004Q2 | <ul style="list-style-type: none"> 「<i>Java Enterprise System 2004Q2 版本說明</i>」包含有關 Java Enterprise System 的最新資訊，包括已知問題。此外，元件產品均有各自的版本說明。 「<i>Java Enterprise System 2004Q2 技術摘要</i>」簡要介紹 Java Enterprise System 概念及術語。說明系統元件並提供系統部署的概要。 「<i>Java Enterprise System 部署計劃白皮書</i>」說明分析企業業務需要以及設計符合這些需要的 Java Enterprise System 部署的程序。 「<i>Java Enterprise System 2004Q2 安裝指南</i>」引導您瞭解安裝 Java Enterprise System 部署的整個程序。顯示如何選取要安裝的元件產品、如何配置安裝的元件產品，以及如何確認安裝的軟體是否運作正常。 「<i>Java Enterprise System 詞彙表</i>」定義 Java Enterprise System 說明文件中使用的專有名詞。 |
| Sun Cluster 以及用於 Sun Cluster 的 Sun ONE 代理程式 | Sun Cluster 3.1 4/04 軟體 | <ul style="list-style-type: none"> <i>Sun Cluster Release Notes for Solaris OS</i> <i>Sun Cluster 概念指南 (適用於 Solaris 作業系統)</i> <i>Sun Cluster 軟體安裝指南 (適用於 Solaris 作業系統)</i> <i>Sun Cluster 系統管理指南 (適用於 Solaris 作業系統)</i> <i>Sun Cluster Data Service Planning and Administration Guide</i> |
| Administration Server | Sun Java System Administration Server 5 2004Q2 | <ul style="list-style-type: none"> <i>Sun Java System Administration Server 5 2004Q2 版本說明</i> <i>Sun Java System Administration Server 5 2004Q2 Administration Guide</i> |
| Application Server | Sun ONE Application Server 7 Update 3 | <ul style="list-style-type: none"> <i>Sun ONE Application Server 7 版本說明</i> <i>Sun ONE Application Server 7 Product Introduction</i> <i>Sun ONE Application Server 7 Platform Summary</i> <i>Sun ONE Application Server 7 Getting Started Guide</i> <i>Sun ONE Application Server 7 Installation Guide</i> <i>Sun ONE Application Server 7 管理員指南</i> |

表 4 Java Enterprise System 說明文件 (續)

| 系統元件 | 說明文件集合 | 相關文件 |
|------------------------|---|--|
| Calendar Server | Sun Java System Calendar Server 6 2004Q2 | <ul style="list-style-type: none"> • <i>Sun Java System Calendar Server 6 2004Q2 版本說明</i> • <i>Sun Java System Calendar Server 6 2004Q2 Deployment Planning Guide</i> • <i>Sun Java System Communications Services 6 2004Q2 Enterprise Deployment Planning Guide</i> • <i>Sun Java System Communications Services 6 2004Q2 Schema Reference</i> • <i>Sun Java System Communications Services 6 2004Q2 Schema Migration Guide</i> • <i>Sun Java System Communications Services 6 2004Q2 User Management Utility Administration Guide</i> • <i>Sun Java System Calendar Server 6 2004Q2 管理指南</i> • <i>Sun Java System Communications Express 6 2004Q2 管理指南</i> |
| Directory Server | Sun Java System Directory Server 5 2004Q2 | <ul style="list-style-type: none"> • <i>Sun Java System Directory Server 5 2004Q2 版本說明</i> • <i>Sun Java System Directory Server 5 2004Q2 Technical Overview</i> • <i>Sun Java System Directory Server 5 2004Q2 Deployment Planning Guide</i> • <i>Sun Java System Directory Server 5 2004Q2 Installation and Migration Guide</i> • <i>Sun Java System Directory Server 5 2004Q2 管理指南</i> |
| Directory Proxy Server | Sun Java System Directory Proxy Server 5 2004Q2 | <ul style="list-style-type: none"> • <i>Sun Java System Directory Proxy Server 5 2004Q2 版本說明</i> • <i>Sun Java System Directory Proxy Server 5 2004Q2 管理員指南</i> |
| Identity Server | Sun Java System Identity Server 2004Q2 | <ul style="list-style-type: none"> • <i>Sun Java System Identity Server 2004Q2 版本說明</i> • <i>Sun Java System Identity Server 2004Q2 Technical Overview</i> • <i>Sun Java System Identity Server 2004Q2 Migration Guide</i> • <i>Sun Java System Identity Server 2004Q2 Deployment Planning Guide</i> • <i>Sun Java System Identity Server 2004Q2 管理指南</i> |

表 4 Java Enterprise System 說明文件 (續)

| 系統元件 | 說明文件集合 | 相關文件 |
|------------------------------|--|---|
| Identity Server Policy Agent | Sun ONE Identity Server Policy Agent 2.1 | <ul style="list-style-type: none"> • <i>Sun ONE Identity Server Policy Agent 2.1 Release Notes</i> • <i>Sun ONE Identity Server Policy Agent 2.1 Web Policy Agents Guide</i> • <i>Sun ONE Identity Server Policy Agent 2.1 J2EE Agents Guide</i> |
| Instant Messaging | Sun Java System Instant Messaging 6 2004Q2 | <ul style="list-style-type: none"> • <i>Sun Java System Instant Messaging 6 2004Q2 版本說明</i> • <i>Sun Java System Instant Messaging 6 2004Q2 Deployment Planning Guide</i> • <i>Sun Java System Instant Messaging 6 2004Q2 Installation Guide</i> • <i>Sun Java System Instant Messaging 6 2004Q2 管理指南</i> |
| Message Queue | Sun Java System Message Queue 3.5 SP1 | <ul style="list-style-type: none"> • <i>Sun Java System Message Queue 3.5 SP1 版本說明</i> • <i>Sun Java System Message Queue 3.5 SP1 Installation Guide</i> • <i>Sun Java System Message Queue 3.5 SP1 管理指南</i> |

表 4 Java Enterprise System 說明文件 (續)

| 系統元件 | 說明文件集合 | 相關文件 |
|---------------------------------|---|---|
| Messaging Server | Sun Java System Messaging Server 6 2004Q2 | <ul style="list-style-type: none"> • <i>Sun Java System Messaging Server 6 2004Q2 版本說明</i> • <i>Sun Java System Messaging Server 6 2004Q2 Deployment Planning Guide</i> • <i>Sun Java System Communications Services 6 2004Q2 Enterprise Deployment Planning Guide</i> • <i>Sun Java System Communications Services 6 2004Q2 Schema Reference</i> • <i>Sun Java System Communications Services 6 2004Q2 Schema Migration Guide</i> • <i>Sun Java System Communications Services 6 2004Q2 User Management Utility Administration Guide</i> • <i>Sun Java System Messaging Server 6 2004Q2 管理指南</i> • <i>Sun Java System Communications Express 6 2004Q2 管理指南</i> |
| Portal Server | Sun Java System Portal Server 6 2004Q2 | <ul style="list-style-type: none"> • <i>Sun Java System Portal Server 6 2004Q2 版本說明</i> • <i>Sun Java System Portal Server 6 2004Q2 Deployment Planning Guide</i> • <i>Sun Java System Portal Server Mobile Access 6 2004Q2 Deployment Planning Guide</i> • <i>Sun Java System Portal Server 6 2004Q2 管理指南</i> • <i>Sun Java System Portal Server Secure Remote Access 6 2004Q2 管理指南</i> • <i>Sun Java System Portal Server Mobile Access 6 2004Q2 管理指南</i> • <i>Sun Java System Portal Server 6 2004Q2 Desktop Customization Guide</i> |
| Sun Remote Services Net Connect | Sun Remote Services Net Connect 3.1 | <ul style="list-style-type: none"> • <i>Sun Remote Services Net Connect Solaris 9 Update 6 CD Installation and Activation Guide</i> |
| Web Server | Sun ONE Web Server 6.1 SP2 Collection | <ul style="list-style-type: none"> • <i>Sun Java System Web Server 6.1 2004Q2 SP2 版本說明</i> • <i>Sun ONE Web Server 6.1 Installation and Migration Guide</i> • <i>Sun ONE Web Server 6.1 Getting Started Guide</i> • <i>Sun ONE Web Server 6.1 管理員指南</i> |

Sun 歡迎您提出意見

Sun 有志於改善其說明文件，並歡迎您提出意見和建議。使用 Web 式表單將意見提供給 Sun：

<http://www.sun.com/hwdocs/feedback/>

請在對應的欄位中提供完整的文件標題以及文件號碼。文件號碼可以在書的標題頁或文件頂部找到，通常是一個七位或九位數的數字。例如，本文件的號碼為 817-7071。完整標題為「Sun Java Enterprise System 2004Q2 說明文件藍圖」。提出意見時您還需要在表格中輸入此文件的英文標題和文件號碼。本文件的英文文件號碼為 817-5763，完整標題為「Sun Java Enterprise System 2004Q2 Documentation Roadmap」。

Copyright (C) 2004 Sun Microsystems, Inc. 版權所有。

Sun Microsystems, Inc. 對本文件中所描述產品中使用的技術擁有相關智慧產權。特別是 (但不僅限於)，這些智慧產權可能包括一項或多項在 <http://www.sun.com/patents> 上列出的美國專利，以及一項或多項美國和其他國家 / 地區的其他專利或待批專利。

SUN PROPRIETARY/CONFIDENTIAL.

使用本產品必須遵守授權規定。

本發行物可能包含由協力廠商開發的材料。

產品的某些部分可能源自 Berkeley BSD 系統，並經加州大學授權。

Sun、Sun Microsystems、Sun 標誌、Java 和 Solaris 是 Sun Microsystems, Inc. 在美國和其他國家的商標或註冊商標。所有 SPARC 商標均在授權下使用，它們是 SPARC International, Inc. 在美國和其他國家 / 地區的商標或註冊商標。