



使用 docs.sun.com 網站

Sun Microsystems, Inc.
4150 Network Circle
Santa Clara, CA 95054
U.S.A.

元件號碼: 816-7135-10
2002 年 11 月

版權 2002 Sun Microsystems, Inc. 4150 Network Circle, Santa Clara, CA 95054 U.S.A. 版權所有.

此產品或文件受著作權的保護，其使用、複製、分送與取消編譯均受軟體使用權限制。未經 Sun 及其授權者（如果有的話）的書面授權，本產品或文件的任何部分皆不得以任何形式、任何方法重新製造。至於協力廠商的軟體，包括本產品所採用的字型技術，亦受著作權保護，並經過 Sun 的供應商合法授權使用。

產品的某些部分可能源自 Berkeley BSD 系統，由加州大學授權。UNIX 是在美國和其他國家註冊的商標，經 X/Open Company, Ltd. 獨家許可授權。

Sun、Sun Microsystems、Sun 商標圖樣、docs.sun.com、Java、Solaris、及 Solaris JumpStart 均為 Sun Microsystems, Inc. 在美國及其他國家的商標或註冊商標。所有的 SPARC 商標都是在獲得授權的情況下使用，而且是美國和其它國家的 SPARC International, Inc. 的商標和註冊商標。有 SPARC 商標的產品都是從 Sun Microsystems, Inc. 所開發的基本架構而開發的。Adobe 是 Adobe Systems, Incorporated 的註冊商標。ORACLE 是 Oracle Corporation 的註冊商標。

Sun 保有 Xerox 對 Xerox 圖形使用者介面非獨佔性的授權，這項授權也涵蓋獲得 Sun 授權使用 OPEN LOOK GUI，或者符合 Sun 的書面軟體授權合約的廠商。Sun 認可 Xerox 研發電腦業之視覺化或圖形化使用者介面觀念的先驅貢獻。對於「Xerox 圖形使用者介面」，Sun 保有來自於 Xerox 的非獨家授權，這項授權的適用也涵蓋取得 Sun 的授權而使用 OPEN LOOK GUI、或者遵循 Sun 的書面授權合約的廠商。

聯邦政府的購用：商業軟體—政府使用者均須受限於標準授權規定與條款。

本資料以“現狀”提供，除非棄權聲明之涉及度不具法律效力，否則所有明示或暗示性的條件、陳述及保證、包括任何暗示性的適銷保證、作為某一用途之適當性或者非侵權保證一律排除在外。

Copyright 2002 Sun Microsystems, Inc. 4150 Network Circle, Santa Clara, CA 95054 U.S.A. Tous droits réservés

Ce produit ou document est protégé par un copyright et distribué avec des licences qui en restreignent l'utilisation, la copie, la distribution, et la décompilation. Aucune partie de ce produit ou document ne peut être reproduite sous aucune forme, par quelque moyen que ce soit, sans l'autorisation préalable et écrite de Sun et de ses bailleurs de licence, s'il y en a. Le logiciel détenu par des tiers, et qui comprend la technologie relative aux polices de caractères, est protégé par un copyright et licencié par des fournisseurs de Sun.

Des parties de ce produit pourront être dérivées du système Berkeley BSD licenciés par l'Université de Californie. UNIX est une marque déposée aux Etats-Unis et dans d'autres pays et licenciée exclusivement par X/Open Company, Ltd.

Sun, Sun Microsystems, le logo Sun, docs.sun.com, Java, Solaris, et Solaris JumpStart sont des marques de fabrique ou des marques déposées de Sun Microsystems, Inc. aux Etats-Unis et dans d'autres pays. Toutes les marques SPARC sont utilisées sous licence et sont des marques de fabrique ou des marques déposées de SPARC International, Inc. aux Etats-Unis et dans d'autres pays. Les produits portant les marques SPARC sont basés sur une architecture développée par Sun Microsystems, Inc. Adobe est une marque enregistrée de Adobe Systems, Incorporated. ORACLE est une marque déposée registre de Oracle Corporation.

L'interface d'utilisation graphique OPEN LOOK et SunTMa été développée par Sun Microsystems, Inc. pour ses utilisateurs et licenciés. Sun reconnaît les efforts de pionniers de Xerox pour la recherche et le développement du concept des interfaces d'utilisation visuelle ou graphique pour l'industrie de l'informatique. Sun détient une licence non exclusive de Xerox sur l'interface d'utilisation graphique Xerox, cette licence couvrant également les licenciés de Sun qui mettent en place l'interface d'utilisation graphique OPEN LOOK et qui en outre se conforment aux licences écrites de Sun.

CETTE PUBLICATION EST FOURNIE "EN L'ETAT" ET AUCUNE GARANTIE, EXPRESSE OU IMPLICITE, N'EST ACCORDEE, Y COMPRIS DES GARANTIES CONCERNANT LA VALEUR MARCHANDE, L'APTITUDE DE LA PUBLICATION A REpondre A UNE UTILISATION PARTICULIERE, OU LE FAIT QU'ELLE NE SOIT PAS CONTREFAISANTE DE PRODUIT DE TIERS. CE DENI DE GARANTIE NE S'APPLIQUERAIT PAS, DANS LA MESURE OU IL SERAIT TENU JURIDIQUEMENT NUL ET NON AVENU.



021125@4879



內容

- 1 docs.sun.com 網站的新功能 5
 - 何謂 docs.sun.com 3.0 版? 5
 - docs.sun.com 第 3 版的重大變更 6
 - 簡化的搜尋語法 6
 - 搜尋結果與麵包屑 6
 - 搜尋手冊號碼 6
 - 簡化、穩定的 URL 6
 - 兩種受保護的模式 7
 - 全新線上援助頁目錄表 7
 - 國際化 7
 - XML 書籍的新功能 7
 - 於書籍與集合內進行搜尋 7
 - 於書籍與集合內瀏覽 7
 - TTY 專用模式與支援 8
 - 線上書籍索引 8
- 2 搜尋 docs.sun.com 網站 9
 - 縮小搜尋範圍 9
 - 僅搜尋書名 9
 - 使用 [Within] 下拉式功能表搜尋 10
 - 搜尋語法 10
 - 執行全域搜尋 11
 - 在 XML 的書籍中進行局部搜尋 12
 - 搜尋語法範例 12

3	瀏覽 docs.sun.com 網站	15
	何謂集合？	15
	提高 docs.sun.com 網站瀏覽效率的組織化結構	16
	在 docs.sun.com 網站上的書籍內進行瀏覽	16
	XML 書籍	17
	HTML 書籍	17
	PDF 書籍	17
4	列印 PDF 文件檔案	19
	如何下載及列印 docs.sun.com 網站上的 PDF 文件檔案	19
5	docs.sun.com 圖示、控制項與指示器	21
	導航圖示、控制項與指示器	21
	索引	25

第 1 章

docs.sun.com 網站的新功能

docs.sun.com SM 網站的服務在 3.0 版中已經增強。

以下列出本章所含資訊：

- 第 5 頁“何謂 docs.sun.com 3.0 版？”
- 第 6 頁“docs.sun.com 第 3 版的重大變更”
- 第 7 頁“XML 書籍的新功能”

何謂 docs.sun.com 3.0 版？

雖然第 3 版的 docs.sun.com 網站外觀與舊版十分相似，但它已是一全新的系統。現在這個網站完全以 Java™ 程式語言撰寫，於 Oracle® 軟體上實作，並在 Sun™ Open Net Environment (Sun ONE) Web 伺服器下執行。

此網站上大部分的文件均以 SGML 編寫，並轉譯成 XML 發行。但有些文件是 HTML 格式，有些則僅有 PDF 的書籍格式。docs.sun.com 網站盡量將 HTML 與僅有 PDF 格式的手冊當作 XML 書籍的對等格式來處理，但有許多功能只能在 XML 的文件中才能執行。

雖然 docs.sun.com 網站已大幅改善，但它仍然是一個發行書籍與書籍集合的線上圖書系統。因此，它的搜尋和瀏覽系統都是書籍導向，而非檔案導向。

docs.sun.com 第 3 版的重大變更

簡化的搜尋語法

已經不再需要 “and” 和 “or” 運算子。如果搜尋中包含一個以上的詞彙，便會執行相似度搜尋。現在，您可加上萬用字元運算子 (*) 來搜尋詞彙。因此，file* 的搜尋中，“file” 及 “files” 均為符合項目。

另外請注意，如果文件中的章、節或其他標題中含有搜尋詞彙，則文件的相關程度便較高。

搜尋結果與麵包屑

現在，從主題或產品目錄樹內執行的搜尋，會在網頁最上方加入一個「麵包屑」樣式的定位器，使導覽更為容易。

搜尋手冊號碼

手冊號碼現在已編為索引。使用者介面中並無任何功能可明確支援手冊號碼的搜尋。您只須如同搜尋其他詞彙一般，直接輸入手冊號碼即可。

簡化、穩定的 URL

URL 現在已盡可能縮短，也盡可能編寫成讓人易懂的形式。同時，書籍和集合首頁 (目錄表) 的 URL 和集合下列出的 URL，以及與 [Subject Categories]、[Titles] 和 [Product Categories] 標籤的連結，現在都已可保證其穩定性。穩定的 URL 範例包括：

- <http://docs.sun.com/coll/47.11>
- <http://docs.sun.com/doc/806-6468>
- <http://docs.sun.com/prod/soft>
- http://docs.sun.com/subj/user_solaris
- <http://docs.sun.com?p=coll/47.11>
- <http://docs.sun.com?p=doc/806-6468>
- <http://docs.sun.com?p=prod/soft>
- http://docs.sun.com?p=subj/user_solaris

只要您不要向下連結至書籍 (固定於適當位置進行更新) 內部的連結點，您的連結和書籤便安全無虞。

如果您是技術文件撰寫人員或網站站長，這樣的穩定性可使您將 Sun 產品說明文件的連結加入您的文件及網頁中。

兩種受保護的模式

docs.sun.com 網站現在可支援測試 (受密碼保護) 與試用產品兩種文件。若要查看試用產品的文件，您必須先確認已經閱讀過免責聲明，然後才能獲准存取此文件。

全新線上援助頁目錄表

現在，線上援助頁書籍的「目錄」架構中包含了線上援助頁每一個小節的目錄項目，這些項目會輪流導向一份按字母排列的線上援助頁清單。

國際化

如果您選取 [Japanese]、[Chinese] 或 [Simplified Chinese]，您不再需要指定任何編碼。

XML 書籍的新功能

本節說明在您存取 docs.sun.com 網站上的 XML 書籍時，所能使用的新功能。

於書籍與集合內進行搜尋

全域搜尋與限定範圍的全域搜尋 (亦即，您藉由使用 [Within] 下拉式功能表所啟動的搜尋) 可將所有書籍類型當作對等格式來處理。不過，您只能在 XML 的書籍中進行搜尋。您無法在 HTML 文件或僅有 PDF 的書籍中進行搜尋。

於書籍與集合內瀏覽

另外也提供一種有效率、自動產生的瀏覽介面，以供 XML 的書籍和集合使用。由於此介面整合了局部搜尋的功能，因此較 HTML 或僅有 PDF 之書籍中可用的導航介面更為複雜。若要試用此瀏覽介面，請在 XML 的書籍或集合中進行局部搜尋，然後讓搜尋保持作用中狀態，並同時瀏覽書籍或集合的目錄。

TTY 專用模式與支援

XML 的文件現在可在簡單的 TTY 專用終端機上進行檢視。XML 書籍的格式適合以執行時期樣式表來顯示。當沒有圖形網路瀏覽器可用時，有另一組建立結構化頁面之格式的 TTY 專用樣式表可供使用。您必須執行 Lynx 或其他 TTY 專用瀏覽器，才能使用這個新功能。在這種環境中也能支援原始 HTML，但效果較差，因為 docs.sun.com 網站使用的樣式表所產生的 HTML 在 TTY 專用瀏覽器上的效果最佳。

這個新功能可讓後勤系統管理員不論在是否具有系統存取權的狀況下，都能存取 docs.sun.com 網站。

線上書籍索引

XML 的書籍現在包含了自動產生、超文字的、位於書籍後面的索引。

第 2 章

搜尋 docs.sun.com 網站

本章說明您在 docs.sun.com 網站進行搜尋時，所使用的搜尋語法及搜尋選項。您可搜尋此網站上的每一份文件，不論書籍格式為何。可用格式包括：

- XML 的書籍，顯示成分章節的目錄樹
- HTML 書籍，顯示成網頁集
- 僅有 PDF 的書籍

您可搜尋的資訊類型之範例包括書籍手冊號碼、片語及單字。

以下列出本章所含資訊：

- 第 9 頁“縮小搜尋範圍”
- 第 10 頁“搜尋語法”

縮小搜尋範圍

本章節描述 docs.sun.com 網站上的搜尋功能，這些功能可以讓您用來限制您的搜尋範圍。

僅搜尋書名

docs.sun.com 網站提供書名相關選項，可讓您縮小搜尋範圍。請求搜尋之前，您可以按一下 [Go] 按鈕後面的核取方塊，選取 [Search Book Titles Only]。如果您選取了 [Search Book Titles Only]，網站會依照您所輸入的單字或片語，僅就書名進行搜尋。

使用 [Within] 下拉式功能表搜尋

，您可以將搜尋限制為屬於特定主題或產品的書籍。當您在 docs.sun.com 網站上的目錄樹中上下移動時，您可以使用 [Within] 下拉式功能表從集合、主題或產品清單中選取子種類，以縮小或放大您的搜尋範圍。當您瀏覽種類與子種類時，這些種類及子種類便會加入 [Within] 清單的選項清單中。您可以選取 [Within] 清單中的任何種類或子種類來修改您的搜尋範圍。

若要確定您的搜尋範圍，請從 [Within] 下拉式功能表中選擇下列選項之一：

- 選取 [All Books] 選項，可搜尋 docs.sun.com 網站上的所有書籍。此選項可用於任何搜尋。
- 選取一個主題或產品種類，或者子種類，便可在搜尋時正在瀏覽的主題或產品目錄樹中進行搜尋。藉由選取您到達目前種類前所瀏覽的任何父種類，便能放大您的搜尋範圍。此選項可在檢視主題或產品種類、瀏覽功能或書籍時使用。
- 選取 [This Collection] 選項，便只會搜尋在搜尋時您所檢視的集合中的書籍。您可在檢視集合或作為集合之一部分所發行的任何書籍時使用此選項。
- 選取 [This Book] 選項，便只會搜尋在搜尋時您所檢視的書籍。此選項只有在檢視 XML 的書籍時才能使用。

搜尋語法

搜尋語法可包含下列任何元素：

- **單字** – 若要尋找包含一個或多個單字 (或詞彙) 的書籍，請在 [Search For] 欄位中輸入單字。每個單字須以一個或多個空格分開。請求搜尋多個單字時，會傳回包含所有這些單字的書籍清單，不論這些單字出現在書籍中的任何位置，或是以任何順序出現。您也可以搜尋**手冊號碼**。

不屬於字母或數字的字元，將會以下列方式看待。

- 直桿符號 (|)、大於符號 (>)、小於符號 (<)、減號 (-)、「於」號 (@)、向前斜桿 (/)，以及向後斜桿 (\) 將會當著字詞的分隔字元。例如，片語 Sun-Fire 的搜尋，將會當著搜尋「Sun」與「Fire」兩個字詞。
- 加號 (+)、井字號 (#)、元號 (\$)、百分比號 (%) 與「及」號 (&)，將會當著是字詞的起始字元。例如，#include 將會當著是一個字詞，而 #define#include 則會當著是兩個字詞，「#define」以及「#include」。
- **片語** – 若要尋找包含片語的書籍，請在 [Search For] 欄位中將片語以引號 (") 括起。請求搜尋片語時，會傳回一份書籍清單，而單字在書籍中會依指定的順序相鄰出現。

您可以在同一個片語搜尋中結合多個片語。例如，當您搜尋片語 "solaris system" CD 時，便會列出包含完整片語 "solaris system" 與單字 "CD" 的書籍。


- **萬用字元運算子 (*)** – 若要尋找包含某個單字的各種變化的書籍，請在 [Search For] 欄位中您想要搜尋的單字或片語中的單字**結尾處**加上星號 (*)。

註解 – 目前，您無法在單字或字串的開頭或中間使用萬用字元。

例如，當您輸入 `cd*` 時，便會列出包含 `CD`、`CDs`、`CD-ROM`、`CD-ROMs`，以及 `CD_ROM_FOLDER` 等單字的書籍。



執行全域搜尋

`docs.sun.com` 網站的設計是搜尋書籍，而非書籍中的頁面。當您進行全域搜尋或使用 [Within] 下拉式功能表執行全域搜尋時，不論您搜尋的單字或片語是出現在 XML 的書籍、HTML 文件或是僅有 PDF 的書籍中，網站都會對所有書籍一視同仁。

當您搜尋所有的書籍，或是使用 [Within] 下拉式功能表來搜尋某個主題、產品或集合中的資訊時，在搜尋結果頁面的上方會顯示包含您所搜尋字串的書籍數目。一頁僅能顯示 50 本書籍。如果包含該字串的書籍超過 50 本，則會繼續在下一頁列出書籍清單。頁面中央與下方中央的頁面導航列會顯示總頁數。指示器  會指向目前頁面。您可以按一下頁碼顯示其他頁面。

註解 – 如果出現大量的符合項目可能表示您需縮小搜尋範圍，您可以藉由變更搜尋文字或利用 [Within] 下拉式功能表將搜尋範圍縮得更小。

`docs.sun.com` 網站會按照相關程度，以遞減的順序顯示包含您所搜尋單字或片語的書籍清單。書籍的相關程度會以圖示表示：

- 標記有  圖示表示與您的搜尋條件最有相關。
- 標記有  圖示表示與您的搜尋條件最不相關。

書籍所屬集合的名稱會顯示在書名下方，“from” 這個字的後面。

如果您一次搜尋多個單字，則單字出現距離最近的書籍會顯示在清單中較上面的位置。單字出現距離較遠的書籍 (最遠不能相隔超過 30 個單字) 則會顯示在清單中比較下面的位置。

書籍中所包含單字或片語若為某書籍的章名、節名或類似元素時，其相關程度則較高。這些書籍相對於單字或片語出現頻率相同，但只出現在段落而非標題中的書籍，較有可能會移到清單的最上方。



如果您以另一種語言顯示 `docs.sun.com` 網站，當您搜尋網站時，以該語言撰寫的書籍會出現在目前清單的最上方。例如，如果您以法文顯示網站內容，當您搜尋某個單字或片語時，以法文撰寫的書籍便會出現在目前清單的最上方。

註解 – 進行全域搜尋時，docs.sun.com 網站會忽略需要密碼才能存取的書籍和集合。一旦您提供了密碼，只要是 XML 的書籍，您就可以在書籍內進行局部搜尋。

在 XML 的書籍中進行局部搜尋

當您執行全域搜尋或使用 [Within] 下拉式功能表時，雖然 docs.sun.com 網站會對所有書籍一視同仁，但是您只能在 XML 的書籍中進行局部搜尋。您無法在 HTML 文件或僅有 PDF 的書籍中進行搜尋。

當您開啓並搜尋 docs.sun.com 網站上書籍中的資訊時，網站會以表示書籍元素相關程度的圖示，顯示書籍的目錄表。

- 任何章節、附錄、前言、詞彙表或索引，若標記有  圖示表示與您的搜尋條件最相關。
- 任何章節、附錄、前言、詞彙表或索引，若標記有  圖示表示與您的搜尋條件最不相關。

完全不相關的書籍元素則不標示任何圖示。

您搜尋的單字會在 XML 的書籍中反白顯示。您可以此方式同時在書籍內搜尋並瀏覽。

註解 – docs.sun.com 網站上提供的瀏覽機制不只是一種瀏覽機制，同時也是一種可用來搜尋標題、主題種類或產品種類的機制。

例如，您可以選取 [Product Categories] 標籤，然後依序按下 [Software]、[Solaris]、[Solaris 8] 及 [Solaris 8 System Administrator Collection] 連結，接著在 [Search For] 視窗中輸入您想在該集合中搜尋的單字，如此便能限制您想搜尋單字的文件集。當您瀏覽至該集合並開啓書籍時，文字中出現該單字時便會反白顯示。

搜尋語法範例

下表提供搜尋語法的範例。

表 2-1 搜尋語法範例

範例	說明
solaris	會尋找包含此單字小寫與大寫實例的文件。
JumpStart	會尋找包含符合此單字大寫、小寫及混合大小寫拼法之單字的文件，例如 jumpstart、JumpStart 與 JUMPSTART。

表 2-1 搜尋語法範例 (繼續)

範例	說明
Solaris JumpStart	會尋找包含這些單字的文件，不論單字出現的位置及先後順序為何。
Solaris + JumpStart	<p>會尋找包含這兩個單字其中之一或兩者兼有，或是包含加號 (+) 的文件，不論其出現位置及先後順序為何。例如，docs.sun.com 網站會在下段文字中找到 JumpStart 和加號 (+)：</p> <p>對應作業：CD-ROM + 磁片自訂 JumpStart 安裝。</p> <p>註解 – docs.sun.com 網站將加號 (+)、& 符號、管道符號 ()、大於符號 (>)、減號 (-) 以及 “and” 和 “or” 字眼視為獨特的單字，而非搜尋運算子。</p>
"Solaris JumpStart"	會尋找在文件中任何位置出現這兩個單字的文件，兩個單字出現順序需與此處所示相同，但可為大寫、小寫或混合大小寫拼法，甚至是在兩個單字中間出現標點符號的狀況。
"Solaris JumpStart" "Solaris Installation"	會尋找同時包含 Solaris JumpStart 與 Solaris Installation 兩個片語的文件，兩個片語順序不拘，且可為大寫、小寫或混合大小寫拼法，甚至是在片語之一或兩者的單字之間出現標點符號的狀況。
806-682*	會尋找包含手冊號碼 806-6829、806-6828 與 806-6827 的文件。
"Solaris 9 System Administrator Collection"	<p>會尋找文字中包含「Solaris 9 System Administrator Collection」片語的文件。</p> <p>註解 – 書籍集合之標題並未編製索引。您無法搜尋集合的標題來顯示集合的內容。</p>

第 3 章

瀏覽 docs.sun.com 網站

本章解釋用以組織 docs.sun.com 網站上的文件之**集合**與其他結構的概念。瞭解這些結構可讓您以更有效率的方式瀏覽 docs.sun.com 網站。您可瀏覽此網站上的每一份文件，不論書籍格式為何。可用格式包括：

- XML 書籍，顯示成分章節的目錄樹
- HTML 書籍，顯示成分節和分頁的目錄樹
- 僅有 PDF 的書籍

註解 – 當您存取正在進行測試的產品書籍時，docs.sun.com 會要求您輸入密碼。當產品最終版本發行後，您在存取這些書籍時，便不需再輸入任何密碼。

以下列出本章所含資訊：

- 第 15 頁“何謂集合？”
- 第 16 頁“提高 docs.sun.com 網站瀏覽效率的組織化結構”
- 第 16 頁“在 docs.sun.com 網站上的書籍內進行瀏覽”

何謂集合？

集合是 docs.sun.com 網站上一群相關的書籍，由相同的產品版次所組成。這些書籍是因爲下列原因之一或多個原因而組成集合：您可以選擇下列條件中的一項或以上：

- 書籍與某一種產品或產品套件相關。
- 書籍包含相同的主題素材。
- 書籍針對特定的讀者群。

個別書籍可出現在一或多個集合中，或是單獨存在。

同一產品的書籍可能包含在多個集合中，因為該產品可能會在多本書籍中討論。書籍通常會組成不同的集合以方便瀏覽。

註解 – <http://docs.sun.com> 上，書籍與書籍集合的位置是固定的。如果您建立主題或產品種類頁面所列之書籍或集合的個人連結或書籤，您便可再次存取這些位置，而不必請求瀏覽或搜尋。這種穩定性也可讓您將 Sun 產品說明文件的連結加入您的文件中。

提高 docs.sun.com 網站瀏覽效率的組織化結構

docs.sun.com 網站提供組織化的結構，使您更有效率地搜尋及瀏覽文件。這些結構會以標籤連結的形式出現在 docs.sun.com 網站上：

- **主題種類** – 集合、書籍以及組成該集合的書籍均按照其主題素材分組及顯示。
- **標題** – 書籍和集合均按照書名或集合標題的字母順序列示。
- **產品種類** – 書籍和集合均按照其說明的產品分組及顯示。





docs.sun.com 首頁也提供常用資訊的連結。

註解 – 如果您以另一種語言顯示 docs.sun.com 網站，當您瀏覽網站時，以該語言撰寫的書籍會出現在目前清單的最上方。例如，如果您以法文顯示 docs.sun.com 網站的內容，當您瀏覽某個標題、主題或產品種類時，以法文撰寫的書籍便會出現在目前清單的最上方。

在 docs.sun.com 網站上的書籍內進行瀏覽

書籍可用的瀏覽功能取決於它的原始格式。docs.sun.com 網站包含以三種格式出版的書籍：XML、HTML，以及 PDF。本章節為您描述各種瀏覽方式的不同。

XML 書籍

當您瀏覽至 XML 的書籍並將它開啓時，網站上便會顯示含有連結的目錄表。您可以按一下章節、附錄、前言、詞彙表或是索引的連結，顯示該書籍元素。接著，您可以按一下  和  圖示來開啓及關閉這些書籍元素。您也可以按一下  和  圖示來開啓及關閉整本書籍。您可以藉由按一下連結，在各章或各節之間移動。

HTML 書籍

當您瀏覽以開啓 HTML 書籍時，書籍的詞首，或“索引”頁將會在新的瀏覽視窗中開啓。這是因為 HTML 書籍不含 docs.sun.com 導航功能。若要繼續使用 docs.sun.com，您必須返回原始瀏覽視窗。

PDF 書籍

某些書籍僅以 PDF 出版。如果您瀏覽以開啓僅可以使用 PDF 格式的書籍，畫面會將您帶到包含 PDF 檔案大小資訊，以及將它下載之選項的網頁。第 19 頁“如何下載及列印 docs.sun.com 網站上的 PDF 文件檔案”說明如何下載及列印僅有 PDF 的文件檔案。

第 4 章

列印 PDF 文件檔案

本章說明如何從 docs.sun.com 網站下載 PDF (可攜式資料格式) 文件檔案。本章同時說明如何使用 Adobe® Acrobat Reader 開啓及列印檔案。

註解 – 當您存取正在進行測試的產品書籍時，docs.sun.com 會要求您輸入密碼。當產品最終版本發行後，您在存取這些書籍時，便不需再輸入任何密碼。

本章包含 第 19 頁“如何下載及列印 docs.sun.com 網站上的 PDF 文件檔案”一節。

如何下載及列印 docs.sun.com 網站上的 PDF 文件檔案

docs.sun.com 網站提供大部分書籍的 PDF 文件檔案以供列印。若要列印書籍，請依下列步驟執行。

1. 在檢視 docs.sun.com 網站上的書籍時，按下 [Download PDF] 標籤。

註解 – 如果您是在第二個網路瀏覽器視窗中檢視 HTML 書籍的內容，請先回到顯示 HTML 書籍及其集合的主要網路瀏覽器視窗中，然後再按下 [Download PDF] 標籤。

2. 您想使用 FTP 或 HTTP 來下載文件檔案？
 - 如果要使用 FTP，請至步驟 3。
 - 如果要使用 HTTP，請在 [Download PDF Files] 頁面上，按下 [PDF Download Using HTTP]。

註解 – 如果您無法使用 FTP (例如，您的網站有防火牆阻擋 FTP 下載作業時)，請使用 HTTP。

3. 在 [Download PDF Files] 頁面上，按下您想列印之書籍的 .pdf 文件檔案的圖示或連結。

docs.sun.com 網站便會開始下載 PDF 文件檔案。

- 如果您已經在系統上安裝了 Adobe Acrobat Reader 外掛程式，或是如果您已經將 Adobe Acrobat Reader 設定成網路瀏覽器的輔助應用程式，則 PDF 文件檔案就會出現在視窗中。
- 如果您尚未在系統上安裝外掛程式或將 Adobe Acrobat Reader 設定成輔助應用程式，畫面上便會出現一個對話方塊，提示您將 PDF 文件檔案儲存到磁碟上。

註解 – 若要下載 Adobe Acrobat Reader，請在 [Download PDF Files] 頁面上，按下 [Download the Adobe Acrobat Reader]。

4. 您是否已在系統上安裝了 Adobe Acrobat Reader 外掛程式或將它設定成輔助應用程式？

- 如果是的話，請至步驟 5。
- 如果不是，請儲存 PDF 文件檔案，必要時下載 Adobe Acrobat Reader，啟動應用程式，然後再開啓您所下載的文件檔案。

5. 使用 Adobe Acrobat Reader 列印文件檔案。

註解 – 如果不要列印整份文件，只要列印頁面的某個範圍，請按下 [From] 方塊前面的按鈕，並指定您想列印的頁面範圍的第一頁和最後一頁。

第 5 章

docs.sun.com 圖示、控制項與指示器

本章說明出現在 docs.sun.com 網站上出現的圖示、控制項與指示器。

註解 – 當您存取正在進行測試的產品書籍時，docs.sun.com 會要求您輸入密碼。當產品最終版本發行後，您在存取這些書籍時，便不需再輸入任何密碼。

本章包含 第 21 頁“導航圖示、控制項與指示器”一節。

導航圖示、控制項與指示器

此處有三種類型的符號可協助您瀏覽 docs.sun.com 網站：

- **圖示** - 代表書籍類型、集合或檔案。
- **控制項** - 可讓您展開、收合或移至資訊。
- **指示器** - 指出您在書籍或集合階層中的位置。

下表定義並說明這些符號。

表 5-1 docs.sun.com 導航符號

符號	類型	說明
	圖示	代表 XML 型書籍。

表 5-1 docs.sun.com 導航符號 (繼續)

符號	類型	說明
	圖示	代表需要輸入密碼的 XML 型書籍。
	圖示	代表 HTML 書籍。
	圖示	代表需要輸入密碼的 HTML 書籍。
	圖示	代表 PDF 書籍。
	圖示	代表需要輸入密碼的 PDF 書籍。
	圖示	代表 XML 書籍的目錄表。
	圖示	代表書籍的集合。
	圖示	代表您可下載及列印的 PDF 文件檔案。
	控制	按下此按鈕可展開相關項目以顯示其內容。
	控制	按下此符號可收合相關項目以隱藏其內容。

表 5-1 docs.sun.com 導航符號 (繼續)

符號	類型	說明
	控制	按下此符號可展開所有清單項目的內容。
	控制	按下此符號可收合所有清單項目的內容。
	控制	按下此符號可展開書籍集合以顯示其內容。
	控制	按下此符號可收合書籍集合以隱藏其內容。
	控制	按下此符號可顯示前面含有此符號之索引項目其相關資訊的頁面。
	指示器	此箭頭指向清單中重要的項目。
	指示器	此箭頭指向顯示相符項目之一連串頁面中目前所在的頁面。
	指示器	在搜尋結果清單中，這些符號代表項目與您的搜尋條件的相關程度。實心紅點代表相關程度最高的文件。

索引

編號和符號

- *
- 使用星號萬用字元, 6, 10
- & 符號搜尋運算子, 13
- [Within] 下拉式功能表
 - All Books, 10
 - This Book, 10
 - This Collection, 10
- 主題或產品種類或子種類, 10
- 搜尋使用, 7
- 、&、+、>、\、|, 搜尋運算子, 13

A

- Adobe Acrobat Reader, 20
- “and” 搜尋運算子, 6, 13

D

- docs.sun.com
 - 指示器, 21
 - 請參閱 圖示
 - 控制項, 21
 - 請參閱 圖示
 - 搜尋, 9
 - 圖示, 21, 22, 23
 - PDF 文件檔案, 22
 - XML 書籍的目錄表, 22
 - 書籍集合, 22
 - 增強功能, 5
 - 瀏覽, 16

H

- HTML, 在書籍中瀏覽, 17

O

- “or” 搜尋運算子, 6, 13

P

- PDF
 - 下載文件檔案, 19
 - 列印文件檔案, 19
 - 列印頁面範圍, 20
 - 在書籍中瀏覽, 17
 - 使用 Adobe Acrobat Reader 閱讀, 20

S

- SGML, 5

T

- TTY 專用模式與支援, 8

U

- URL
 - 穩定性, 6, 16

X

- XML 的書籍, 12
 - TTY 專用模式與支援, 8
 - 反白顯示的單字於, 12
 - 目錄表, 17
 - 在其中搜尋, 12
 - 於集合內瀏覽, 7
 - 搜尋集合, 7
 - 圖示, 21
 - 目錄表, 22
 - 線上書籍, 8
 - 瀏覽, 17

下

- 下拉式功能表中的, 搜尋選項, 10

大

- 大於 (>) 搜尋運算子, 13

反

- 反白顯示的單字, 12

手

- 手冊號碼搜尋, 6, 10

片

- 片語, 搜尋, 10

主

- 主題種類, 16

加

- 加號 (+) 搜尋運算子, 13

外

- 外語
 - 書籍, 11, 16
 - 集合, 11, 16

目

- 目錄, XML 型書籍, 17
- 目錄表
 - XML 的書籍, 22
 - 線上援助頁, 7

全

- 全域 (網站) 搜尋, 7, 11

名

- 名稱, 搜尋書籍, 9

在

- 在下拉式功能表中, 描述書名、主題類別, 或產品類別之, 10

局

- 局部 (XML 的書籍) 搜尋, 7, 12

受

- 受密碼保護的書籍, 7, 12

按

按鈕, 控制項
參閱 圖示

指

指示器
請參閱 圖示
docs.sun.com, 21

書

書名, 搜尋, 9
書籍
外語, 11, 16
在 XML 的書籍中搜尋, 12
在 XML 型中瀏覽, 16
受密碼保護, 7, 12
於 XML 內瀏覽, 7
搜尋 XML 中的, 7
試用產品, 7
瀏覽, 16
書籍索引, 線上, 8
書籍搜尋
XML 的, 7, 12

索

索引, 線上, 8

國

國際化
參閱 外語

控

控制項
請參閱 圖示
docs.sun.com, 21

產

產品種類, 16

符

符號, 導航, 21

組

組織化結構
主題種類, 16
產品種類, 16
標題, 16
瀏覽, 16

單

單字
在 XML 的書籍中反白顯示, 12
搜尋, 10

減

減號 (-) 搜尋運算子, 13

測

測試書籍, 7

詞

詞彙
參閱 單字

集

集合
外語, 11, 16
定義, 15
於 XML 內瀏覽, 7

集合 (繼續)
 搜尋 XML 中的, 7
 圖示, 22

搜

搜尋
 docs.sun.com, 9
 XML 的書籍與集合, 6
 手冊號碼, 6, 10
 全域 (網站), 7, 11
 局部 (XML 的書籍), 7, 12
 限定範圍的全域, 7
 書名, 9
 程序說明, 11, 12
搜尋結果, 6, 10
 排序, 11
搜尋結果排序
 章名, 11
 單字相似度, 11
 節名, 11
 語言, 11, 16
搜尋運算子
 & 符號, 13
 “and”, 6, 13
 “or”, 6, 13
 大於 (>), 13
 加號 (+), 13
 減號 (-), 13
 管道符號 (|), 13
搜尋語法, 6, 10
 手冊號碼, 6, 10
 片語, 10
 單字, 10
 萬用字元, 6, 10
 範例, 12
搜尋選項, 9
 Search Book Titles Only, 9

萬

萬用字元
 使用, 6, 10

試

試用產品書籍, 7

圖

圖示
 docs.sun.com, 21
 PDF 文件檔案, 22
 XML 書籍的目錄表, 22
 收合內容按鈕, 22
 收合所有列出項目的按鈕, 23
 收合集合的按鈕, 23
 指向目前搜尋頁面的指示器, 23
 指向重要項目的指示器, 23
 相關程度指示器, 11, 12, 23
 展開內容按鈕, 22
 展開所有列出項目的按鈕, 23
 展開集合的按鈕, 23
 書籍集合, 22
 索引項目按鈕, 23

管

管道符號 (|) 搜尋運算子, 13

網

網站搜尋
 參閱 全域 (網站) 搜尋

語

語法
 參閱 搜尋語法

增

增強功能
 docs.sun.com, 5, 6
 XML 的書籍, 7, 17

標

標題, 16

範

範例, 搜尋語法, 12

編

編碼, 7

線

線上書籍索引, 8

線上援助頁, 目錄表, 7

導

導航符號, 21

選

選項, 搜尋, 9

瀏

瀏覽

docs.sun.com, 16

XML 的書籍與集合, 7

書籍, 16

