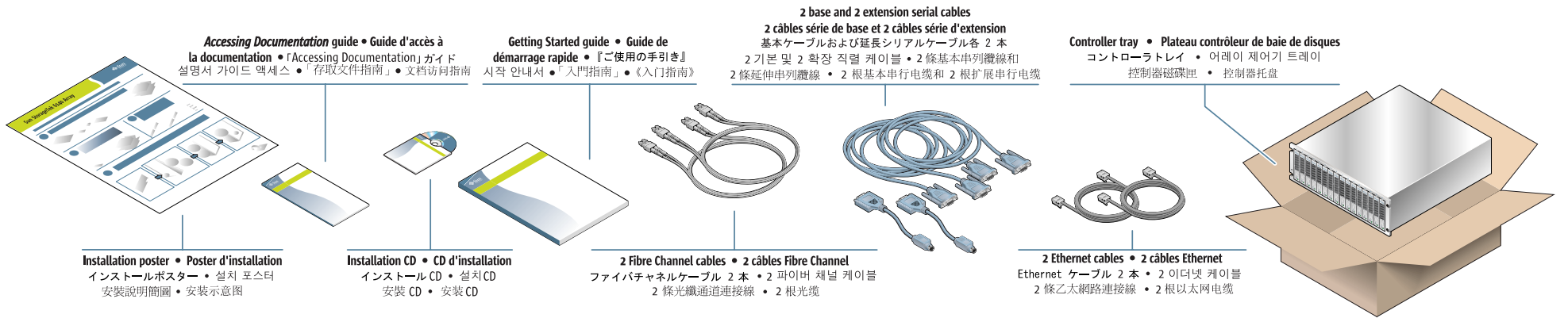


Sun StorageTek™ 6140 Array

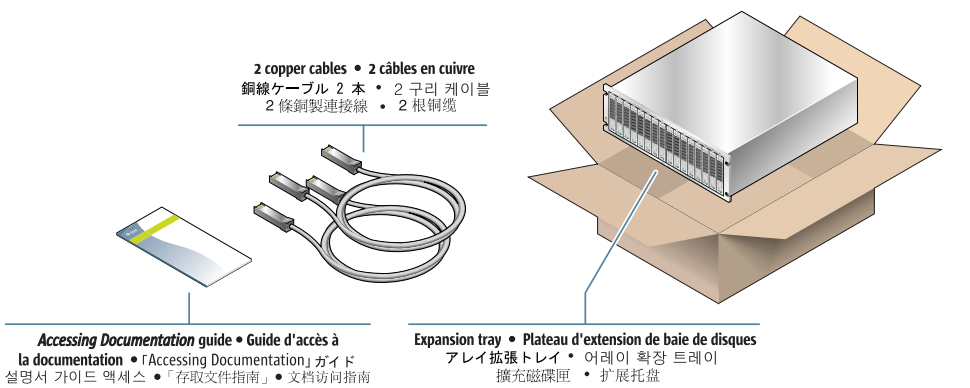


SETUP • INSTALLATION • 設置 • 설치 • 安裝 • 安裝

1 CONTROLLER TRAY KIT CONTENTS • CONTENUE DU KIT DU PLATEAU CONTRÔLEUR 컨트롤러 트레이의 동梱품 • 어레이 제어기 트레이 구성품 • 控制器磁碟匣工具組內容 • 控制器托盤裝箱清單

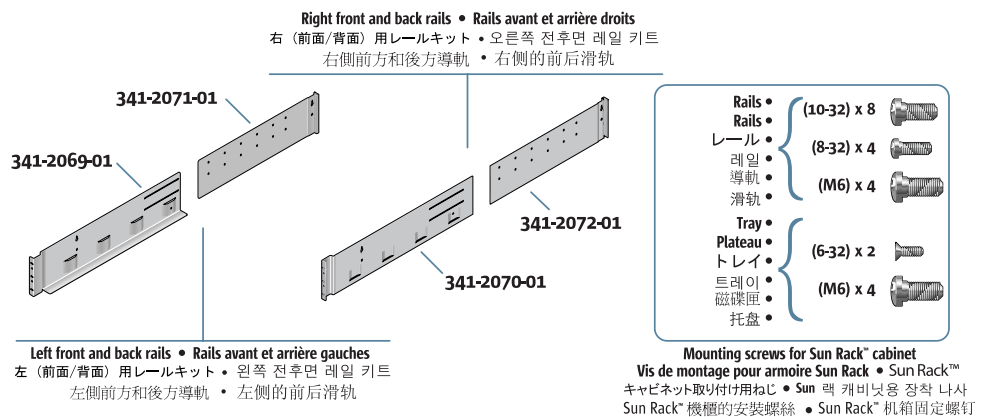


2 EXPANSION TRAY KIT CONTENTS • CONTENU DU KIT DU PLATEAU D'EXTENSION • 擴張 트레이의 동梱품 • 어레이 확장 트레이 구성품 擴充磁碟匣工具組內容 • 擴展托盤裝箱清單

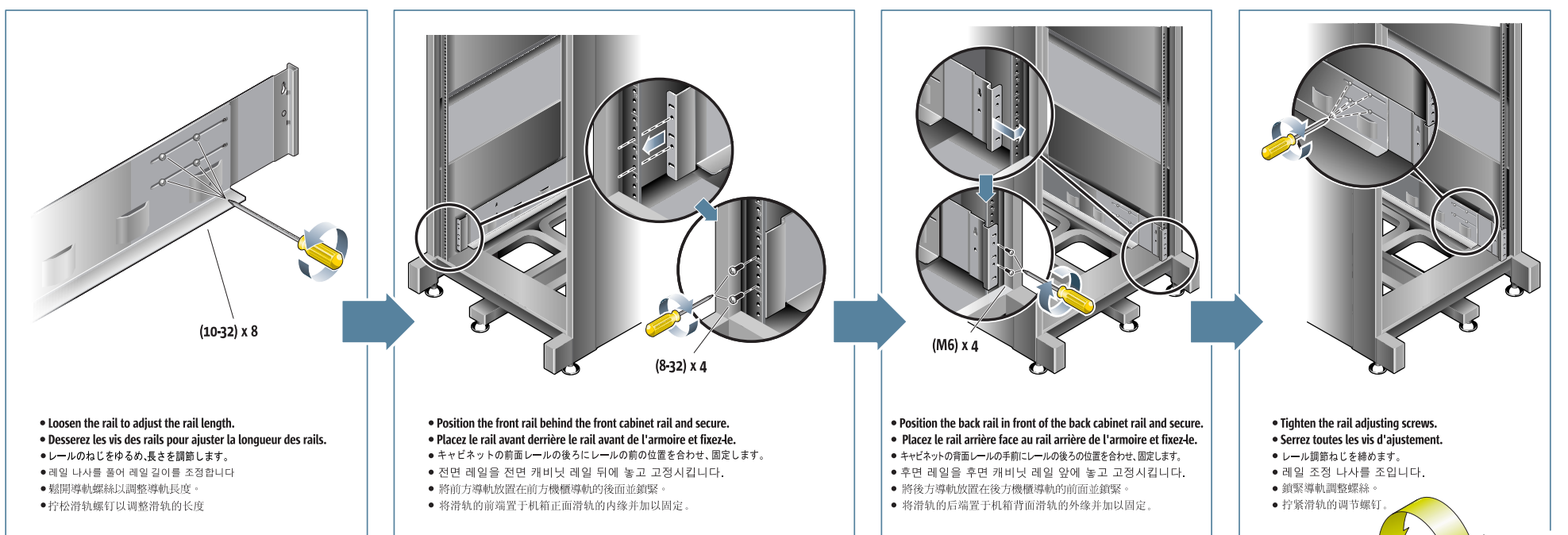


Power cords shipped separately. • Les cordons d'alimentation sont fournis séparément. • 電源ケーブルは別送品です。 • 전원 코드는 별도로 구성됩니다. • 電源線不隨附在此包裝箱中 • 电源线另附。


3 UNIVERSAL RACKMOUNT KIT • KIT DE MONTAGE EN RACK UNIVERSEL • 유니버설 랙 마운트 키트 • 通用機架裝配工具組 通用機架安裝工具包



4 SUN RACK CABINET UNIVERSAL RAIL ATTACHMENT • FIXATION DES RAILS UNIVERSELS À L'ARMOIRE SUN RACK SUN RACK 캐비닛에의 유니버설 레일의取り付け • SUN 랙 캐비닛 유니버설 레일 부착물 SUN RACK 機櫃通用導軌附件 • SUN RACK 機箱通用滑軌附件



For detailed instructions, see the Sun StorageTek 6140 Array Getting Started Guide (819-5045-xx) • Pour des instructions détaillées, voir le Guide de Démarrage Rapide pour Sun StorageTek 6140 Plateau de Baie de Disques (819-5631-xx) • 詳細な説明については、『Sun StorageTek 6140 アレイご使用の手引き』(819-5632-xx)を参照してください。 • 자세한 지침은 Sun StorageTek 6140 어레이 시작 안내서 (819-5633-xx)를 참조하십시오。 • 如需詳細的指示, 請參閱「Sun StorageTek 6140 陣列入門指南」(819-5635-xx) • 有关详细说明, 请参阅《Sun StorageTek 6140 阵列入门指南》(819-5634-xx)



Sun StorageTek™ 6140 Array



5

INSTALLING THE TRAY INSTALLATION DU PLATEAU

トレイの設置 • 트레이 설치
安裝磁碟匣 • 安裝托盤

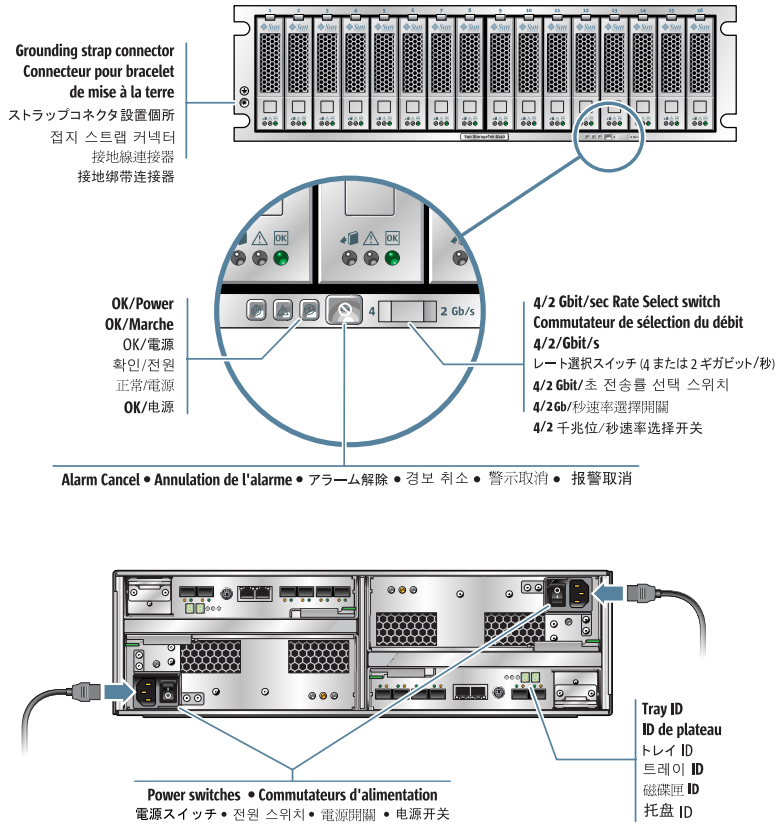


Secure the tray to the front cabinet rails with 4 (M6) screws and to the back of the mounting rails with 2 (6-32) screws • Fixez le plateau aux rails avant de l'armoire au moyen de 4 vis (M6) et à l'arrière des rails de montage au moyen de 2 vis (6-32)
前面的キャビネットレールには 4 本の M6 ねじ、後方のマウントレールには 2 本の 6-32 ねじを使用して、トレイを固定します。
트레이를 4개의 나사(M6)를 이용하여 전면 캐비닛 레일과 2개의 나사(6-32)를 이용하여 장착 레일의 후면에 고정시킵니다.
請在前方櫃體導軌使用 4 顆 M6 型螺絲以及在裝配軌的後方使用 2 顆 6-32 型螺絲將磁碟匣固定。
使用四顆 M6 螺釘將托盤固定到正面的機箱滑軌，使用兩顆 6-32 螺釘將托盤固定到安裝滑軌的後部。

6

SWITCHES • COMMUTATEURS

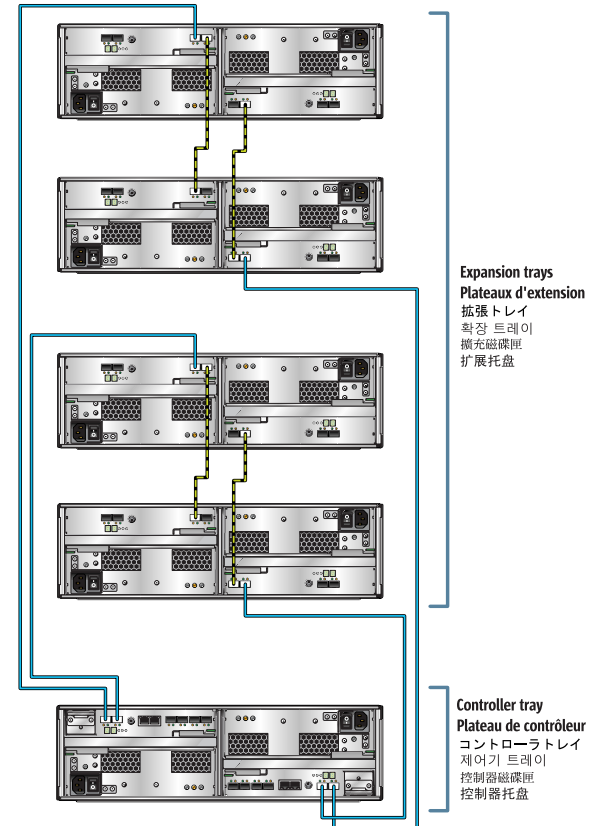
스위치 • 스위치 • 交換器 • 交換機



7

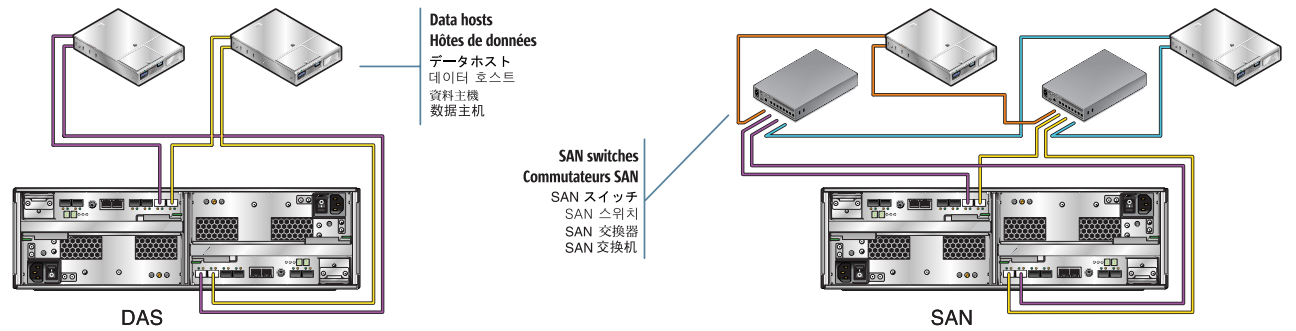
CABLING • CÂBLAGE

케이블의 접속 • 케이블 연결
佈線 • 電纜佈線



8

- ATTACHING DATA HOSTS
- CONNEXION DES HÔTES DE DONNÉES
- 데이터 호스트의 접속
- 데이터 호스트 연결
- 附接資料主機
- 连接数据主机



9

INSTALLING THE SOFTWARE AND SETTING UP THE CONFIGURATION • INSTALLATION DES LOGICIELS ET CONFIGURATION

소프트웨어의 인스톨および構成の設定 • 소프트웨어 설치 및 구성 설정 • 安裝軟體和設定配置 • 安裝軟件并設定配置

