

# Guida alla documentazione italiana di Solaris 2.5.1 Server per sistemi SPARC SMCC



Questo documento descrive il materiale relativo all'installazione (CD, manuali e schede) contenuto nella release italiana del prodotto Solaris™ 2.5.1 SMCC SPARC™ Server. Non è descritto il materiale che non riguarda l'installazione.

## INIZIARE DA QUI



### CD Solaris 2.5.1

Questo CD contiene:

- L'ambiente operativo Solaris 2.5.1, che include SunOS™ e OpenWindows™.

**PER L'INSTALLAZIONE:** Vedere i manuali *Guida alle piattaforme hardware SPARC SMCC per Solaris 2.5.1* per determinare se vi sono istruzioni speciali relative all'installazione per l'hardware e quindi *Installazione di Solaris su sistemi SPARC* e *Note all'installazione di Solaris 2.5.1 su sistemi SPARC*.

- La raccolta della documentazione online User AnswerBook™.

**PER L'INSTALLAZIONE:** Vedere il manuale *Software and Answerbook Installation Guide*.

- Il package SUNWrDm che contiene una serie di documenti online con descrizioni dei problemi non legati all'installazione, aggiornamenti sul prodotto, l'elenco delle patch integrate, la lista aggiornata dei driver e l'elenco delle funzioni non più supportate in questo rilascio.

**PER L'INSTALLAZIONE:** Vedere i manuali *SPARC: Installing Solaris Software* e *Software and Answerbook Installation Guide*.



### CD Solstice AdminSuite 2.2

Questo CD contiene:



- Il software Solstice™ AdminSuite™ 2.2, usato per l'amministrazione dei sistemi in rete e l'aggiornamento del servizio di denominazione.

**PER L'INSTALLAZIONE:** Vedere il manuale *Solstice AdminSuite 2.2 Installation and Product Notes*.

- Il software SunSoft™ Print Client, che fornisce le tecnologie richieste per centralizzare l'amministrazione delle stampanti in una rete.

**PER L'INSTALLAZIONE:** Vedere il manuale *Solstice AdminSuite 2.2 Installation and Product Notes*.

- L'AnswerBook di Solstice AdminSuite, che contiene una serie di documenti online sul prodotto.

**PER L'INSTALLAZIONE:** Vedere il manuale *Software and AnswerBook Installation Guide*.



### *Aggiornamenti SMCC relativi al CD Solaris 2.5.1*

Questo CD contiene il software aggiuntivo seguente per i clienti SMCC:

- Power Management™
- Diagnostica SunVTS™
- Gestione dei sistemi Solstice™ SyMON™
- Specifico ai sistemi SPARCstation Voyager™
- Solaris 2.5.1 on Sun Hardware AnswerBook che comprende i manuali in linea sull'uso del software di cui sopra e i manuali aggiuntivi sull'uso di Solaris sui prodotti hardware SMCC

**PER L'INSTALLAZIONE:** Vedere la *Guida alle piattaforme hardware SMCC SPARC per Solaris 2.5.1* per installare tutto il software contenuto nel CD.



### *CD Solaris Desktop 1.1*

Questo CD contiene il seguente software, che possono essere installati dopo aver installato Solaris:

- Wabi™ 2.2, il software che permette di eseguire le applicazioni Microsoft Windows nell'ambiente Solaris. Include la documentazione di Wabi in un AnswerBook online.



Wabi 2.2 supporta le lingue inglese, francese, tedesca, italiana, spagnola e svedese.

**PER L'INSTALLAZIONE:** Vedere il *Manuale di installazione di Wabi 2.2*, che descrive anche l'installazione dell'AnswerBook di Wabi.

- La versione italiana del Common Desktop Environment (CDE) 1.0.2, una GUI basata su Motif che offre un ambiente a finestre per sviluppatori e utenti finali. Include la documentazione del CDE in un AnswerBook online. Include inoltre il package di documenti online SUNWdtrme, che contiene descrizioni dei problemi, aggiornamenti sul prodotto, patch, informazioni aggiornate sull'installazione e una versione in formato PostScript™ del *Manuale di installazione e amministrazione di sistema del CDE Solaris*.

**PER L'INSTALLAZIONE:** Vedere il *Manuale di installazione e amministrazione di sistema del CDE Solaris*, che descrive anche l'installazione dell'AnswerBook del CDE.

Prima di installare il CDE, leggere attentamente le *Note all'installazione del CDE*, il documento che contiene le informazioni più aggiornate sul prodotto.

- ODBC Driver Manager 2.11 (in inglese), il software Open Database Connectivity. ODBC Driver Manager è un prodotto di INTERSOLV.

**PER L'INSTALLAZIONE:** Vedere il documento *Installazione di INTERSOLV ODBC Driver Manager*.



### *CD Solaris Server Supplement 1.1*

Questo CD contiene:

- Il software SolarNet™ PC Protocol Services 1.1 con IPX/SPX, che fornisce la connettività di rete per i sistemi UNIX® e NetWare®. Comprende lo stack di protocolli IPX/SPX, una GUI di amministrazione, una serie di utility, un emulatore di terminale e le API IPX e SPX. Include una documentazione online in formato PostScript.

**PER L'INSTALLAZIONE:** Vedere il manuale *Installation and Release Notes for SolarNet PC Protocol Services 1.1 with IPX/SPX*.

- Il software Naming Services Transition Kit 1.2, contenente gli script e i file binari che permettono a un server Solaris 2.x di fornire i servizi NIS. Include le pagine man di documentazione e un AnswerBook online.



**PER L'INSTALLAZIONE:** Vedere il manuale *Naming Services 1.2 Kit Installation Guide*. Per installare l'AnswerBook del NIS, vedere il documento *Software and Answerbook Installation Guide*.

- Il Solaris 2.5 System Administrator AnswerBook, contenente i manuali di amministrazione di sistema per Solaris.

**PER L'INSTALLAZIONE:** Vedere il manuale *Software and AnswerBook Installation Guide*.

- Il Solaris 2.5.1 Supplemental System Administration AnswerBook, contenente altri manuali di amministrazione di sistema per Solaris.

**PER L'INSTALLAZIONE:** Vedere il manuale *Software and AnswerBook Installation Guide*.

- Il Solaris 2.5 Reference Manual AnswerBook, contenente le pagine man relative al software del CD Solaris 2.5.1 in formato AnswerBook.

**PER L'INSTALLAZIONE:** Vedere il manuale *Software and AnswerBook Installation Guide*.



### *CD Solstice DiskSuite*

Questo CD contiene:

- Il software Solstice DiskSuite™ 4.0, che include il supporto per il mirroring dei dischi, la concatenazione, lo striping, il RAID di livello 5 e il logging UFS.

**PER L'INSTALLAZIONE:** Vedere il manuale *Solstice DiskSuite 4.0 Installation and Product Notes*.

- Il Solstice DiskSuite AnswerBook, contenente i manuali relativi a Solstice DiskSuite.

**PER L'INSTALLAZIONE:** Vedere il manuale *Software and AnswerBook Installation Guide*.



### *CD Solstice Backup*

Questo CD contiene:

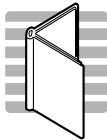


- Il software Solstice Backup™ 4.2, che fornisce servizi di backup, recovery e archiviazione per sistemi eterogenei. Comprende manuali in formato PostScript™.

**PER L'INSTALLAZIONE:** Vedere il manuale *Solstice Backup 4.2 Installation and Product Notes*.

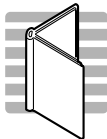
- Il Solstice Backup AnswerBook, contenente una raccolta di documenti online.

**PER L'INSTALLAZIONE:** Vedere il manuale *Software and AnswerBook Installation Guide*.



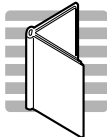
### ***Guida alle piattaforme hardware SPARC SMCC per Solaris 2.5.1***

Questo documento rappresenta il punto di partenza per l'installazione del software Solaris 2.5.1 sulle macchine SMCC. Descrive inoltre come installare tutto il software contenuto nel CD Aggiornamenti SMCC.



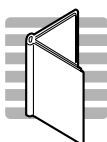
### ***SPARC: Installing Solaris Software***

Descrive le procedure per l'installazione di Solaris su sistemi server e client in un ambiente di rete. Fornisce esempi sull'uso del metodo JumpStart™ personalizzato per automatizzare le installazioni.



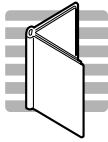
### ***Note all'installazione di Solaris 2.5.1 su sistemi SPARC***

Contiene una descrizione dei problemi di Solaris 2.5.1 e altre informazioni legate all'installazione. Contiene inoltre gli ultimi aggiornamenti sui problemi e sulle nuove caratteristiche del prodotto, l'elenco delle patch disponibili, la lista delle funzioni non più supportate e un elenco aggiornato dei driver. Questo documento rappresenta un'integrazione dei file ASCII del package SUNWrdrdm contenuto nel CD di Solaris 2.5.1.



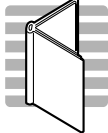
### ***Problemi noti SMCC Supplemento a Solaris 2.5.1***

Questo documento contiene descrizioni di problemi aggiuntivi e le ultime novità per gli utenti di hardware SMCC su cui gira il software Solaris.



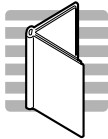
### ***Software and AnswerBook Installation Guide***

Contiene le istruzioni per installare gli AnswerBook dai CD e per aggiungere e eliminare i pacchetti software.



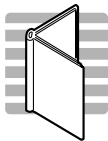
### ***Solstice AdminSuite 2.2 Installation and Product Notes***

Contiene informazioni sull'installazione, le funzionalità e le licenze di Solstice AdminSuite 2.2, che offre un insieme di tool e tecnologie per la gestione delle informazioni sui sistemi in un ambiente di rete. Solstice AdminSuite si trova sul CD Solstice AdminSuite 2.2.



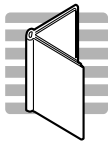
### ***Manuale di installazione di Wabi 2.2***

Descrive i requisiti di sistema per l'esecuzione di Wabi. Contiene inoltre istruzioni dettagliate per l'installazione di Wabi e della documentazione online per l'utente dal CD-ROM. Il software Wabi è contenuto nel CD Solaris Desktop 1.1.



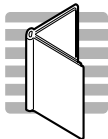
### ***Manuale di installazione e amministrazione di sistema del CDE Solaris***

Contiene istruzioni per l'installazione del Common Desktop Environment (CDE) Solaris e dell'AnswerBook del CDE. Tratta inoltre argomenti di configurazione avanzata come il server di login, i principali file di configurazione, l'uso di più schermi, l'utilizzo del CDE Solaris da un terminale X e i possibili problemi di login. Il CDE si trova sul CD Solaris Desktop 1.1.



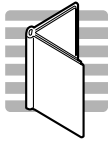
### ***Installazione di INTERSOLV ODBC Driver Manager***

Contiene informazioni sull'installazione del software ODBC Driver Manager, contenuto nel CD Solaris Desktop 1.1.



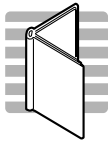
### ***Installation and Release Notes for SolarNet PC Protocol Services 1.1 with IPX/SPX***

Contiene istruzioni per l'installazione e altre informazioni importanti sul software e la documentazione di SolarNet, contenuto nel CD Solaris Server Supplement 1.1.



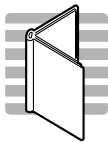
### ***Naming Services 1.2 Kit Installation Guide***

Contiene istruzioni per l'installazione e altre informazioni importanti sul software e la documentazione del NIS. Il software Naming Services si trova sul CD Solaris Server Supplement 1.1.



### ***Solstice DiskSuite 4.0 Installation and Product Notes***

Contiene informazioni generali sull'uso di Solstice DiskSuite e descrive i problemi noti e le procedure di installazione e conversione. Il software si trova sul CD Solstice DiskSuite.



### ***Solstice Backup 4.2 Installation and Product Notes***

Contiene consigli per l'installazione di Solstice Backup, istruzioni generali per gli aggiornamenti e informazioni sulle limitazioni di Solaris e SunOS. Il software si trova sul CD Solstice Backup.

### ***Come ordinare la documentazione su supporto cartaceo***

Utilizzare il programma SunDocs<sup>SM</sup> per ordinare la documentazione relativa al prodotto da Sun Microsystems<sup>TM</sup> Computer Company e SunSoft<sup>TM</sup>. Per ottenere una lista dei documenti, consultare la sezione catalogo di SunExpress<sup>TM</sup> su Internet al <http://www.sun.com/sunexpress>.



---

Sun, Sun Microsystems, il logo Sun, Solaris, SunOS, SunSoft, OpenWindows, Wabi, Solstice, AdminSuite, SolarNet, DiskSuite, Backup, SunExpress, SunDocs, JumpStart, Power Management, Solstice, SyMON, SunVTS e AnswerBook sono marchi di servizi, marchi o marchi registrati di Sun Microsystems, Inc. negli Stati Uniti e in altri paesi. Tutti i marchi SPARC sono marchi o marchi registrati di SPARC International, Inc. negli Stati Uniti e in altri paesi.

PostScript è un marchio di Adobe Systems, Inc. NetWare è un marchio registrato di Novell, Inc. negli Stati Uniti e in altri paesi. UNIX è un marchio registrato negli Stati Uniti e in altri paesi, distribuito su licenza esclusivamente da X/Open Company, Ltd.

© 1996 Sun Microsystems, Inc. Tutti i diritti riservati.