



docs.sun.com ヘルプ

Sun Microsystems, Inc.
901 San Antonio Road
Palo Alto, CA 94303-4900
U.S.A.

Part Number 806-6464-10
August 2000

Copyright 2000 Sun Microsystems, Inc. 901 San Antonio Road, Palo Alto, California 94303-4900 U.S.A. All rights reserved.

本製品およびそれに関連する文書は著作権法により保護されており、その使用、複製、頒布および逆コンパイルを制限するライセンスのもとにおいて頒布されます。サン・マイクロシステムズ株式会社の書面による事前の許可なく、本製品および関連する文書のいかなる部分も、いかなる方法によっても複製することが禁じられます。

本製品の一部は、カリフォルニア大学からライセンスされている Berkeley BSD システムに基づいていることがあります。UNIX は、X/Open Company, Ltd. が独占的にライセンスしている米国ならびに他の国における登録商標です。フォント技術を含む第三者のソフトウェアは、著作権により保護されており、提供者からライセンスを受けているものです。

Federal Acquisitions: Commercial Software-Government Users Subject to Standard License Terms and Conditions.

本製品に含まれる HG 明朝 L と HG ゴシック B は、株式会社リコーがリョービマジクス株式会社からライセンス供与されたタイプフェイスマスタをもとに作成されたものです。平成明朝体 W3 は、株式会社リコーが財団法人 日本規格協会 文字フォント開発・普及センターからライセンス供与されたタイプフェイスマスタをもとに作成されたものです。また、HG 明朝 L と HG ゴシック B の補助漢字部分は、平成明朝体 W3 の補助漢字を使用しています。なお、フォントとして無断複製することは禁止されています。

Sun、Sun Microsystems、docs.sun.com、AnswerBook、AnswerBook2 は、米国およびその他の国における米国 Sun Microsystems, Inc. (以下、米国 Sun Microsystems 社とします) の商標もしくは登録商標です。

サンロゴマークおよび Solaris は、米国 Sun Microsystems 社の登録商標です。

すべての SPARC 商標は、米国 SPARC International, Inc. のライセンスを受けて使用している同社の米国およびその他の国における商標または登録商標です。SPARC 商標が付いた製品は、米国 Sun Microsystems 社が開発したアーキテクチャに基づくものです。

OPENLOOK、OpenBoot、JLE は、サン・マイクロシステムズ株式会社の登録商標です。

Unicode は、Unicode, Inc. の商標です。

本書で参照されている製品やサービスに関しては、該当する会社または組織に直接お問い合わせください。

OPEN LOOK および Sun Graphical User Interface は、米国 Sun Microsystems 社が自社のユーザおよびライセンス実施権者向けに開発しました。米国 Sun Microsystems 社は、コンピュータ産業用のビジュアルまたはグラフィカル・ユーザインタフェースの概念の研究開発における米国 Xerox 社の先駆者としての成果を認めるものです。米国 Sun Microsystems 社は米国 Xerox 社から Xerox Graphical User Interface の非独占的ライセンスを取得しており、このライセンスは米国 Sun Microsystems 社のライセンス実施権者にも適用されます。

DtComboBox ウィジェットと DtSpinBox ウィジェットのプログラムおよびドキュメントは、Interleaf, Inc. から提供されたものです。(© 1993 Interleaf, Inc.)

本書は、「現状のまま」をベースとして提供され、商品性、特定目的への適合性または第三者の権利の非侵害の黙示の保証を含みそれに限定されない、明示的であるか黙示的であるかを問わない、なんらの保証も行われぬものとします。

本製品が、外国為替および外国貿易管理法 (外為法) に定められる戦略物資等 (貨物または役務) に該当する場合、本製品を輸出または日本国外へ持ち出す際には、サン・マイクロシステムズ株式会社の事前の書面による承諾を得ることのほか、外為法および関連法規に基づく輸出手続き、また場合によっては、米国商務省または米国所轄官庁の許可を得ることが必要です。

原典: docs.sun.com Help

Part No: 805-6004-10

Revision A



目次

docs.sun.com ヘルプ 5

1. 検索 7
 - 7
 - 検索 7
 - 検索バーのオプション 8
 - 検索構文 8
 - 検索結果 9
2. 印刷 11
 - 11
 - docs.sun.com から PDF ファイルをダウンロードして印刷する 11
 - ftp を使用して、PDF ファイルをダウンロードする 12
3. ブラウズ 15
 - 15
4. コレクションについて 17
 - 17
5. シンボルの凡例 19
 - 19
6. 検索のヒント 23
 - 23

検索の絞り込み 23

検索構文 24

検索の問題点 25

docs.sun.com ヘルプ

docs.sun.com サイトは、文書を「読む」、「ブラウズする」、「検索する」、「印刷する」目的でお使いいただけます。詳細については次のリンクをクリックしてください。

- 第1章
- 第2章
- 第3章
- 第4章
- 第5章

検索

内容

- 7ページの「検索」
- 8ページの「検索バーのオプション」
- 8ページの「検索構文」
- 9ページの「検索結果」

検索

docs.sun.com では、検索したい範囲を指定できます。docs.sun.com のブラウズツリーを登ったり降りたりする場合、主題カテゴリ、ブラウズショートカット、製品カテゴリのリストのどこからでも「検索範囲」のプルダウンメニューを使い、検索範囲を絞り込んだり広げたりできます。カテゴリからその下のサブカテゴリを辿ることにより、これらのカテゴリとサブカテゴリが「検索範囲」のオプションリストに追加されます。「検索範囲」のリストにあるカテゴリまたはサブカテゴリを選び、検索範囲を変更できます。

検索範囲を決める場合は、「検索範囲」のリストから次のオプションを選択します。

- docs.sun.com Web サイトにある全マニュアルを検索したい場合は「すべて検索」オプションを選択します。このオプションは、どこからでも実行できます。
- ブラウズしている主題または製品ツリーで検索したり、現在のカテゴリにたどりつくためにブラウズした親カテゴリのいずれかを選択して検索範囲を広げる場合は、「検索範囲」から主題または製品カテゴリ、またはサブカテゴリを選択します。このオプションは、主題または製品カテゴリ、ブラウズショートカット、またはマニュアルを参照した場合に使用できます。
- 現在参照しているコレクションのマニュアルからのみ検索する場合は、「このコレクション」オプションを選択します。このオプションは、マニュアルやコレクションを参照している場合に実行できます。
- 現在参照しているマニュアルからのみ検索する場合は、「現在のブックのみ」オプションを選択します。このオプションは、マニュアルを参照している場合に限り実行できます。

検索バーのオプション

検索範囲を絞り込む場合、2通りの方法があります。検索を実行する前に検索条件の設定フィールドから次のオプションを選択します。

- 「マニュアルタイトルから検索」 - これを選択すると、マニュアルのタイトルだけを検索します。
- 「最新版のみ」 - これを選択すると、docs.sun.com は公開されたマニュアルのうち最新版から検索します。通常、マニュアルの版は、そのマニュアルで説明している製品のバージョン履歴と直接関連があります。たとえば、『Solaris ユーザーズガイド (上級編)』は Solaris™ 2.4、2.5、2.6 に付属のマニュアルですが、最新版は Solaris 2.6 のマニュアルです。

検索構文

検索文法は次のとおりです。

- 単語検索 - 単語 (複数可) を検索対象フィールドに入力すると、その単語が含まれているマニュアルを検索できます。複数の単語を指定する場合は、単語と単語の間に空白文字を入力します。複数の単語を指定すると、指定したすべての単語を含むマニュアルがすべて表示されます。ただし、指定の単語がマニュアル内のどの部分にどのような順番で含まれているかについては考慮されません。

- 連語検索 - 特定の連語 (2つ以上の単語の連続) が含まれているマニュアルを検索したい場合は、ひとまとまりの単語を引用符 (") で囲んで指定します。すると、引用符で囲んだ単語が順番どおりにすべて含まれているマニュアルが検索されます。

複数の連語を組み合わせて同時に検索できます。たとえば、`''C++ 3.0''` `''C++ 4.0''` と指定した場合、これらの連語が両方とも含まれるマニュアルが検索されます。

連語検索では、ピリオドやコンマは無視されます。たとえば、`''displays prints or removes''` と指定した場合、検索結果には `''displays, prints, or removes''` という記述を含むマニュアルも含まれることになります。

- **AND** - 検索実行時、docs.sun.com はブール演算子 AND を使用して単語や連語を組み合わせます。たとえば、`fortran java` のような検索文字列を指定した場合、`fortran` と `java` が両方とも含まれるマニュアルが検索されます。
- **OR** - 検索キーワードを指定する場合、OR 演算子を使用できます。たとえば、`fortran or java` という検索文字列を指定した場合、`fortran` または `java` が含まれるマニュアルと、`fortran` と `java` が両方とも含まれるマニュアルが検索されます。

検索結果

docs.sun.com は、検索キーワードを含むマニュアルを、キーワードとの一致度の高いものから順に表示します。一致度はアイコンによって示されます。



このようなアイコンは、一致度の高いマニュアルを表します。



このようなアイコンは、一致度の低いマニュアルを表します。各行にはマニュアルのタイトルと、そのマニュアルのコレクション名が表示されます。

検索結果のページの最上部には、検索キーワードに一致するマニュアルの数が表示されます。検索の結果、一致件数が 50 以上に達する場合、最初のページには 50 件のみが表示され、残りの結果は、2 ページ以降に表示されます。検索結果の全ページ数は、ページの最上部と最下部の中央に表示されているページナビゲーションバーで確認できます。現在のページは次のアイコンで示されます。



このほかのページを表示する場合は、ページ番号をクリックします。

注・一致件数が多い場合には、検索範囲の絞り込みが必要です。

印刷

docs.sun.com から PDF ファイルをダウンロードして印刷する

docs.sun.com では、多くのマニュアルを印刷用に PDF ファイルで提供しています。マニュアルを印刷する場合には、次の手順に従ってください。

1. docs.sun.com でマニュアルを表示し、「PDF ファイル」タブをクリックします。

注 - HTML マニュアルの内容を別のブラウザウィンドウから表示している場合、HTML マニュアルおよびそのコレクション名を表示している元のブラウザウィンドウに戻り、「PDF ファイル」タブをクリックします。

2. 「PDF ファイルのダウンロード」で、印刷するマニュアルの .pdf ファイルへのリンクをクリックします。
3. docs.sun.com は PDF ファイルをダウンロードします。
 - ブラウザ用 Adobe Acrobat Reader プラグインのウィンドウがあれば、PDF ファイルは、そこから表示されます。

- ブラウザ用 Adobe Acrobat Reader プラグインのウィンドウがなければ、ブラウザは PDF ファイルを保存するよう指示します。ファイルを保存し、スタンドアロンの Adobe Acrobat Reader で開きます。

ブラウザ用 Adobe Acrobat Reader プラグインは次の URL からダウンロードできます。<http://www.adobe.com/products/acrobat/readstep.html>

4. Adobe Acrobat Reader の印刷機能を使って、マニュアルを印刷します。

注 - PDF ファイルの表示が不鮮明である (解像度が低い) 場合があります。これは、ブラウザ用の Adobe Acrobat Reader プラグインの解像度による問題です。この問題を改善するには、スタンドアロンの Adobe Acrobat Reader をご使用ください。

ftp を使用して、PDF ファイルをダウンロードする

ブラウザで PDF ファイルをロードするのが困難な場合、次の手順で ftp コマンドを使用してファイルをダウンロードします。

注 - ここでは、コマンド行から ftp コマンドを使用する方法を説明します。GUI ベースの ftp アプリケーションを使用する場合は、この手順を適宜置き換えて実行してください。

1. docs.sun.com でマニュアルを表示し、「PDF ファイル」タブをクリックします。
2. 「PDF ファイルのダウンロード」で、マニュアルの PDF ファイルのリンクにカーソルを移動し、ダウンロードしたい PDF ファイルの URL を調べます。たとえば、次のようになります。

```
ftp://192.18.99.138/802-1958/802-1958.pdf
```

- 192.18.99.138 は docs.sun.com の PDF ダウンロード用サーバーの IP アドレスです。
- 802-1958 はマニュアルの製品番号です。

■ 802-1958.pdf はマニュアルの PDF ファイル名です。

3. ダウンロードする **PDF** ファイルの **URL** を書き留めます。
4. 端末ウィンドウで、**PDF** ファイルをダウンロードするディレクトリに移動します。
5. ftp コマンドを実行します。

```
% ftp 192.18.99.138
```

注 - ftp コマンドがコマンドパスにない場合、パス設定を追加するか、フルパスで指定します。

以下のような画面が表示されます。

```
220 sun-barr FTP proxy server ready.  
Name (192.18.99.138:<your userid>):
```

6. ユーザー ID として **anonymous** と入力します。

```
Name (192.18.99.138:<your userid>): anonymous
```

以下のような画面が表示されます。

```
230 Guest login ok, access restrictions apply.  
ftp>
```

7. マニュアルの製品番号ディレクトリに移動します。

```
ftp> cd book_part_number
```

8. **PDF** ファイルを取得します。

```
ftp> get part_number.pdf
```

以下のような画面が表示されます。

```
200 PORT command successful.  
150 Opening ASCII mode data connection for 802-1958.pdf (39689 bytes).  
226 Transfer complete.  
local: 802-1958.pdf remote: 802-1958.pdf  
40605 bytes received in 0.29 seconds (1.4e+02 Kbytes/s)
```

PDF ファイルがダウンロードされます。ブラウザ、またはスタンドアロンの Adobe Acrobat Reader を使って参照できます。

ブラウズ

docs.sun.com では、複数の方式を使ってマニュアルをブラウズできます。

- 主題カテゴリ - マニュアルは、主題別にグループ化され表示されます。
- コレクション名 - コレクション名をアルファベット順に並べ替えて一覧表示されます。
- 製品カテゴリ - マニュアルは、製品別にグループ化され表示されます。

さらに、ホームページでは、頻繁に参照されるマニュアルのためにショートカットを用意しています。

ブラウズの際、「検索範囲」リストを使って主題カテゴリ、コレクション名、製品カテゴリから検索範囲を絞り込んだり、広げたりすることができます。カテゴリおよびサブカテゴリからブラウズすると、これらのカテゴリが「検索範囲」のオプションリストに追加されます。「検索範囲」にあるカテゴリまたはサブカテゴリを選んで、検索範囲を変更することができます。検索の詳細については、第 1 章を参照してください。

注 - マニュアルによっては、アクセス時にパスワードの入力を求められることがあります。テスト段階の製品のマニュアルを参照するにはパスワードが必要です。製品が正式にリリースされると、パスワード保護が解かれます。

docs.sun.com のマニュアルおよびコレクションの位置は固定です。したがって、マニュアルやコレクションに対して個人リンクやブックマークを作成しておけば、

ブラウザや検索リクエストを繰り返さなくても再度それらにアクセスできるようになります。この機能は、ユーザー自身の文書に Sun の製品文書へのリンクを含めることも可能にします。

コレクションについて

コレクションは、同時に公開されるマニュアルをグループ化したものです。マニュアルは次のいずれかによってコレクションとしてまとめられます。

- 単一の製品または製品群に関係している。
- 同じ主題を含んでいる。
- 特定の対象読者向けである。

1 冊のマニュアルを複数のコレクションに入れることができます。

次の場合、製品 1 つにつき複数のコレクションを持つことができます。

- 製品に多数のマニュアルが含まれる場合。この場合、マニュアルはブラウズしやすいように別々のコレクションにまとめられます。
- フォーマットの異なるマニュアルを同一のコレクションに入れることはできません。このため、ある製品では、一般的な AnswerBook2™ コレクションと HTML コレクションを持つ場合があります。

シンボルの凡例

docs.sun.com は Web サイトのナビゲートに役立つ 3 タイプのシンボルを用意しています。

- 「アイコン」は、マニュアル、コレクション、またはファイルを表します。
- 「コントロール」は、情報を展開したり省略したりします。
- 「指示」は、マニュアルやコレクションの階層のどこにいるかを知らせます。

次の表は、シンボルとその簡単な説明です。

表 5-1 シンボル凡例






シンボル	タイプ	説明
	アイコン	AnswerBook2 フォーマットで作成されたマニュアルを表す
	アイコン	HTML で作成されたマニュアルを表す
	アイコン	AnswerBook2 フォーマットで作成されたマニュアルの目次を表す

表 5-1 シンボル凡例 続く

シンボル	タイプ	説明
	アイコン	AnswerBook2 フォーマットで作成されたマニュアルのコレクションを表す
	アイコン	HTML で作成されたマニュアルのコレクションを表す
	アイコン	印刷用にダウンロードできる PDF ファイルを表す
	コントロール	このシンボルをクリックすると、その下の項目が展開される
	コントロール	このシンボルをクリックすると、その下の項目が省略される
	コントロール	このシンボルをクリックすると、すべての項目が展開される
	コントロール	このシンボルをクリックすると、すべての項目が省略される
	コントロール	このシンボルをクリックすると、AnswerBook コレクションの内容が展開される
	コントロール	このシンボルをクリックすると、AnswerBook コレクションの内容が省略される
	コントロール	このシンボルをクリックすると、HTML コレクションの内容が展開される
	コントロール	このシンボルをクリックすると、HTML コレクションの内容が省略される
	指示	現在注目している箇所を示す

表 5-1 シンボル凡例 続く

シンボル	タイプ	説明
	指示	検索結果が複数ページにまたがる場合、現在のページを示す
	指示	検索結果のリストで、これらのシンボルは、検索キーワードとの一致度を表す。赤く塗りつぶされた部分が多いほど、検索キーワードとほぼ完全に一致する語が含まれていることを示す

検索のヒント

目次

- 23ページの「検索の絞り込み」
- 24ページの「検索構文」
- 25ページの「検索の問題点」

検索の絞り込み

「検索範囲」で次の項目のいずれかを選びます。

- 「すべて検索」 - docs.sun.com Web サイトにあるすべてのマニュアルから検索します。
- 主題または製品カテゴリあるいはサブカテゴリ - 検索時に表示しているカテゴリまたはサブカテゴリのマニュアルで検索します。
- 「このコレクション」 - 検索時に表示しているコレクションのマニュアルに限り検索します。
- 「現在のブックのみ」 - 検索時に表示しているマニュアルに限り検索します。

次のオプションから選びます。

- 「マニュアルタイトルから検索」 - マニュアルタイトルからのみ検索します。

- 「最新版のみ」 - 公開されたマニュアルのうち最新版から検索します。通常、マニュアルの版は、そのマニュアルで説明している製品のバージョン履歴と直接関連があります。たとえば、『Solaris ユーザーズガイド (上級編)』は Solaris™ 2.4、2.5、2.6 に付属のマニュアルですが、最新版は Solaris 2.6 のマニュアルです。

検索構文

次の表では、Solaris JumpStart™ を複数の異なる検索構文で検索する方法を説明します。

表 6-1 検索構文の例

例	説明
solaris	大文字小文字に関係なく、この語を含んでいる文書を検索する
JumpStart	この語に完全に一致する語を含んでいる文書を検索する (大文字小文字も区別する)
Solaris JumpStart (Solaris AND JumpStart と同じ)	これらの語が含まれる文書を検索する。文書内のどの部分にどのような順番で含まれているかについては考慮されない
``Solaris JumpStart``	これらの語がこの順番で含まれる文書を検索する。ただし、文書内のどの部分に含まれているかについては考慮されない 連語検索では、ピリオドやコンマは無視される
Solaris OR JumpStart	Solaris または JumpStart を含む文書や、両方の語を含む文書を検索する
``Solaris JumpStart`` ``Solaris Installation``	Solaris JumpStart と Solaris Installation をともを含む文書を検索する

検索の問題点

ブール演算子 AND を使用して、語や連語 (句) を連結させた場合、検索結果にあるマニュアルをクリックすると、docs.sun.com は該当マニュアルでは一致しなかった旨を誤って示すことがあります。

このような場合には最も重要な語または連語を 1 つ選んで検索してください。または、検索フィールドで OR を使って検索したい語を切り離して指定し、検索してください。